



Str. Condorilor nr.9, Bacau 600 302; Inmatriculat cu nr: J04/1137/1991-R.C.Bacau;  
Cod Unic de Inregistrare:950 531; Atribut fiscal:R; Capital social:29.284.132,50 lei(RON)  
Tel:+40.234.575 070; Fax:+40.234.572 023/572 259; Tlx: 21 339 aero r  
e-mail:aerostar@aerostar.ro; Website:<http://www.aerostar.ro>

---

---

# **RAPORT SEMESTRIAL LA DATA DE 30.06.2009**

**CONSILIULUI DE ADMINISTRATIE**

**SI ACTIONARILOR**

**S.C. AEROSTAR S.A.**

**BACAU, ROMANIA**

**RAPORT DE REVIZUIRE**

Am revizuit prezentele Situatii Financiare care includ: Situatia activelor, datoriilor si capitalurilor proprii; Contul de profit si pierdere; Date informative; Situatia modificarilor capitalurilor proprii; Fluxurile de trezorerie si Note explicative pentru data de 30.06.2009, care prezinta urmatoarele caracteristici:

- Total capitaluri proprii 62.170.349 lei;
- Profit net 1.356.505 lei.

Raspunderea intocmirii acestor situatii financiare si a formularului de date informative in conformitate cu cerintele normelor de contabilitate din Romania si anume Ordinul Ministrului Finantelor Publice nr. 1752/2005, modificat si completat prin OMFP 2374/2007 – “Reglementari contabile prevazute de Directiva a IV-a a Comunitatilor Economice Europene”, revine conducerii Societatii. Responsabilitatea noastra este de a emite un raport asupra acestor situatii financiare bazat pe revizuirea efectuata.

Am desfasurat revizuirea situatiilor financiare si a formularului de date informative in conformitate cu Standardele Internationale de Audit (ISA) si a normelor de audit emise de Camera Auditorilor Financiari din Romania aplicabile pentru angajamentele de revizuire. Acest standard ne cere sa planificam si sa executam revizuirea pentru obtinerea unei certificari moderate asupra faptului ca situatiile financiare sunt lipsite de declaratii eronate semnificative. O revizuire este limitata, in primul rand, la investigarea personalului societatii si la proceduri analitice aplicate datelor financiare si in consecinta ofera o garantie mai mica decat un audit. Noi nu am executat un audit si, in consecinta, nu ne exprimam o opinie de audit.

Bazandu-ne pe revizuirea efectuata, nimic nu ne-a atras atentia, in sensul de a ne face sa credem ca situatiile financiare insotitoare, nu ofera o imagine reala in conformitate cu normele de contabilitate din Romania.

Situatiile financiare si formularul de date informative anexate au fost intocmite in conformitate cu Ordinul Ministrului Finantelor Publice nr. 1752/2005 modificat si completat prin OMFP 2374/2007, si nu trebuie utilizate de terte parti care nu sunt familiarizate cu cerintele acestor reglementari.

Noi am citit raportul administratorilor. Acesta nu face parte din situatiile financiare. In raportul administratorilor, noi nu am identificat informatii financiare care sa fie in mod semnificativ neconcordante cu informatiile prezentate in situatiile financiare alaturate.

**20 iulie 2009**  
**BACAU**

**AUDITOR**  
**HUSANU MONICA**  
**CARNET NR. 2401**



**AEROSTAR S.A.**  
**GRUP INDUSTRIAL AERONAUTIC-BACAU-ROMANIA**

Str. Condorilor nr.9, Bacau 600 302; Inmatriculat cu nr: J04/1137/1991-R.C.Bacau;  
Cod Unic de Inregistrare:950 531; Atribut fiscal:R; Capital social:29.284.132,50 lei(RON)  
Tel:+40.234.575 070; Fax:+40.234.572 023/572 259; Tlx: 21 339 aero r  
e-mail:aerostar@aerostar.ro; Website:http://www.aerostar.ro

---

## **DECLARAȚIE**

**În conformitate cu prevederile Regulamentului nr.1/2006 emis de  
Comisia Nationala a Valorilor Mobiliare**

**Subsemnații GRIGORE FILIP, având calitatea de Președinte al  
Consiliului de Administrație și Director General al SC AEROSTAR S.A.  
și DORU DAMASCHIN, având calitatea de Vicepreședinte al Consiliului  
de Administrație și Director Financiar al S.C AEROSTAR S.A., își asumă  
răspunderea pentru întocmirea situațiilor financiare semestriale la  
30.06.2009 și confirmă că:**

- a) Situația financiar-contabilă pentru semestrul I 2009 a fost  
întocmită în conformitate cu reglementările contabile aplicabile**
- b) Situația financiar-contabilă pentru semestrul I 2009 oferă o  
imagine corectă și conformă cu realitatea activelor, obligatiilor,  
poziției financiare , contului de profit și pierdere ale societății SC  
AEROSTAR S.A.Bacău**
- c) Raportul Consiliului de Administrație pentru semestrul I 2009  
prezintă în mod corect și complet informațiile despre SC  
AEROSTAR SA Bacău.**

**Președinte al Consiliului de Administrație și Director General,  
GRIGORE FILIP**

**Vicepreședinte al Consiliului de Administrație și Director Financiar,  
DORU DAMASCHIN**



Str. Condorilor nr.9, Bacau 600 302; Inmatriculat cu nr: J04/1137/1991-R.C.Bacau;  
Cod Unic de Inregistrare:950 531; Atribut fiscal:R; Capital social:29.284.132,50 lei(RON)  
Tel:+40.234.575 070; Fax:+40.234.572 023/572 259; Tlx: 21 339 aero r  
e-mail:aerostar@aerostar.ro; Website:http//www.aerostar.ro

---

# **SITUAȚII FINANCIARE LA LA 30 IUNIE 2009**

# CUPRINS

	<b>Pag.</b>
<b>SITUATIA ACTIVELO, DATORIILOR SI CAPITALURILOR PROPRII</b>	<b>3-4</b>
<b>CONTUL DE PROFIT SI PIERDERE</b>	<b>5-7</b>
<b>DATE INFORMATIVE</b>	<b>8-11</b>
<b>SITUATIA MODIFICARILOR CAPITALULUI PROPRIU</b>	<b>12-13</b>
<b>SITUATIA FLUXURILOR DE TREZORERIE</b>	<b>14</b>
<b>NOTE EXPLICATIVE LA SITUATIILE FINANCIARE</b>	<b>15-36</b>

**S.C. AEROSTAR S.A.BACAU**  
**SITUATIA ACTIVELO, DATORILOR SI CAPITALURILOR PROPRII LA 30 IUNIE 2009**  
(toate sumele sunt exprimate in LEI, dacă nu se precizează altfel)

A	Nr. rd.	Sold	
		01.01.2009	30.06.2009
B		1	2
<b>A. ACTIVE IMOBILIZATE</b>			
I.IMOBILIZĂRI NECORPORALE (ct. 201+203+205+2071+208+233+234-280-290-2933)	01	551.786	637.572
II. IMOBILIZĂRI CORPORALE (ct. 211 + 212 +213+214+231+232-281-291-2931)	02	33.302.730	31.879.868
III. IMOBILIZĂRI FINANCIARE (ct. 261+263+265+267 - 296)	03	493.881	449.957
<b>ACTIVE IMOBILIZATE - TOTAL (rd. 01 la 03)</b>	<b>04</b>	<b>34.348.397</b>	<b>32.967.397</b>
<b>B. ACTIVE CIRCULANTE</b>			
I. STOCURI (ct. 301+302 + 303 +/- 308 +331+332+341+345+346 +/- 348+351+354+356+357+358+361+/-368+371+/- 378+381+/-388-391 -392 -393-394-395-396-397- 398+4091-4428 )	05	18.386.801	23.740.305
II.CREANTE (ct. 267- 296+4092+411+413+418+425+4282+431+437+ 4382+441+4424+4428+444+445+446+447+4482+ 451+453+456+4582+461+473-491-495-496+5187)	06	34.606.109	25.757.393
III. INVESTIȚII PE TERMEN SCURT (ct. 501+505+506+508+5113+5114-591-595-596- 598)	07	-	-
IV. CASA ȘI CONTURI LA BĂNCI (ct. 5112 + 512 + 531 + 532+ 541 + 542)	08	19.304.753	12.595.987
<b>ACTIVE CIRCULANTE - TOTAL (rd. 05 la 08)</b>	<b>09</b>	<b>72.297.663</b>	<b>62.093.685</b>
<b>C. CHELTUIELI ÎN AVANS (ct. 471)</b>	<b>10</b>	-	-
<b>D. DATORII: SUMELE CARE TREBUIE PLĂTITE ÎNTR-O PERIOADĂ DE PANA LA UN AN</b> (ct. 161+162+166+167+168- 169+269+401+403+404+405+408+419+421+423+ 424+426+427+4281+431+437+4381+441+4423+4 428+444+446+447+4481+451+453+455+456+457 +4581+462+473+509+5186+519)	<b>11</b>	<b>30.940.829</b>	<b>27.777.525</b>
<b>E. ACTIVE CIRCULANTE NETE/ DATORII CURENTE NETE (rd.09+10-11-18)</b>	<b>12</b>	<b>41.343.234</b>	<b>34.301.263</b>
<b>F. TOTAL ACTIVE MINUS DATORII CURENTE (rd. 04+12)</b>	<b>13</b>	<b>75.691.631</b>	<b>67.268.660</b>
<b>G. DATORII: SUMELE CARE TREBUIE PLĂTITE ÎNTR-O PERIOADĂ MAI MARE DE UN AN</b> (ct. 161+162+166+167+168- 169+269+401+403+404+405+408+419+421+423+ 424+426+427+4281+431+437+4381+441+4423+4 428+444+446+447+4481+451+453+455+456+457 +4581+462+473+509+5186+519)	<b>14</b>	<b>1.127.393</b>	-

**S.C. AEROSTAR S.A. BACAU**  
**SITUATIA ACTIVELO, DATORIILOR SI CAPITALURILOR PROPRII LA 30 IUNIE 2009**  
(toate sumele sunt exprimate in lei, daca nu se precizeaza altfel)

	Nr. rd.	Sold	
		01.01.2009	30.06.2009
<b>A</b>	<b>B</b>	<b>1</b>	<b>2</b>
<b>H. PROVIZIOANE (ct.151)</b>	<b>15</b>	<b>5.995.982</b>	<b>5.011.292</b>
<b>I. VENITURI ÎN AVANS (rd.17+18),din care:</b>	<b>16</b>	<b>120.083</b>	<b>101.916</b>
- subvenții pentru investiții (ct. 131+132+133+134+138)	17	106.483	87.019
- venituri înregistrate în avans (ct. 472)	18	13.600	14.897
<b>J. CAPITAL ȘI REZERVE</b>			
I. CAPITAL (rd.20 la 22), din care:	19	29.284.133	29.284.133
- capital subscris vărsat (ct. 1012)	20	29.284.133	29.284.133
- capital subscris nevărsat (ct. 1011)	21	-	-
- patrimoniul regiei	22	-	-
II. PRIME DE CAPITAL (ct. 104)	23	-	-
III. REZERVE DIN REEVALUARE (ct. 105)	24	16.481.250	16.481.250
IV. REZERVE (ct.106)	25	13.826.973	15.161.998
ACTIUNI PROPRII (ct.109)	26	-	-
Castiguri legate de instrumentele de capitaluri proprii (ct.141)	27	-	-
Pierderi legate de instrumentele de capitaluri proprii (ct.149)	28	-	-
V. PROFITUL SAU PIERDEREA REPORTAT(A) (ct. 117)			
Sold C	29	-	-
Sold D	30	85.075	25.503
VI. PROFITUL SAU PIERDEREA EXERCITIULUI FINANCIAR (ct. 121)			
Sold C	31	9.503.724	1.356.505
Sold D	32	-	-
Repartizarea profitului	33	549.232	88.034
<b>CAPITALURI PROPRII-TOTAL (rd.19+23+24+25-26+27-28+29-30+31-32-33)</b>	<b>34</b>	<b>68.461.773</b>	<b>62.170.349</b>
Patrimoniul public	35	-	-
<b>CAPITALURI -TOTAL (rd.34+35)</b>	<b>36</b>	<b>68.461.773</b>	<b>62.170.349</b>

Președinte  
GRIGORE FILIP

Director Financiar  
DORU DAMASCHIN

**S.C. AEROSTAR S.A. BACAU**  
**CONTUL DE PROFIT ȘI PIERDERE**  
**PENTRU 30 Iunie 2009**

(toate sumele sunt exprimate in LEI, dacă nu se precizează altfel)

Denumirea indicatorului	Nr. rd.	Realizari aferente perioadei de raportare	
		30.06.2008	30.06.2009
A	B	1	2
<b>1. CIFRA DE AFACERI NETA (rd.02 la 05)</b>	<b>01</b>	<b>65.365.903</b>	<b>61.390.037</b>
Productia vanduta (ct.701+702+703+704+705+706+708)	02	62.399.857	60.071.994
Venituri din vanzarea marfurilor (ct. 707)	03	2.966.046	1.318.043
Venituri din dobanzi inregistrate de entitatile al caror obiect de activitate il constituie leasingul (ct. 766)	04	-	-
Venituri din subventii de exploatare aferente cifrei de afaceri nete (ct. 7411)	05	-	-
2. Variatia stocurilor de produse finite si a productiei in curs (ct. 711)			
Sold C	06	13.692.505	7.215.592
Sold D	07	-	-
3. Productia realizata pentru scopuri proprii si capitalizata (ct. 721+ 722)	08	1.081.721	530.774
4. Alte venituri din exploatare (ct. 7417+758)	09	223.318	155.883
<b>VENITURI DIN EXPLOATARE-TOTAL (rd.01+06-07+08+09)</b>	<b>10</b>	<b>80.363.447</b>	<b>69.292.286</b>
5. a) Cheltuieli cu materiile prime si materialele consumabile (ct.601+602-7412)	11	24.872.571	26.738.966
Alte cheltuieli materiale (ct.603+604+606+608)	12	5.068.126	1.416.823
b) Alte cheltuieli externe (cu energia si apa) (ct.605-7413)	13	3.468.380	3.211.053
c) Cheltuieli privind marfurile (ct.607)	14	2.743.859	1.163.839
6. Cheltuieli cu personalul (rd.16+17),din care:	15	26.422.679	24.849.193
a) Salarii si indemnizatii (ct.641+642-7414)	16	20.602.357	19.370.493
b) Cheltuieli cu asigurari si protectie sociala (ct.645-7415)	17	5.820.322	5.478.700
7. a) Ajustari de valoare privind imobilizarile corporale si necorporale (rd.19-20)	18	3.433.973	3.155.433
a.1) Cheltuieli (ct.6811+6813)	19	3.437.558	3.155.433
a.2) Venituri (ct.7813)	20	3.585	-
b) Ajustari de valoare privind activele circulante (rd.22-23)	21	(150.025)	585.304
b.1) Cheltuieli (ct.654+6814)	22	183.223	1.345.008
b.2) Venituri (ct.754+7814)	23	333.248	759.704



**S.C. AEROSTAR S.A. BACAU**  
**CONTUL DE PROFIT ȘI PIERDERE**  
**PENTRU 30 Iunie 2009**

(toate sumele sunt exprimate in LEI, dacă nu se precizează altfel)

Denumirea indicatorului	Nr. rd.	Realizari aferente perioadei de raportare	
		30.06.2008	30.06.2009
A	B	1	2
8. Alte cheltuieli de exploatare (rd. 25 la 28)	24	10.614.684	8.211.135
8.1 Cheltuieli privind prestatiile externe (ct.611+612+613+614+621+622+623+624+625+626+627+628-7416)	25	9.756.962	6.797.698
8.2 Cheltuieli cu alte impozite, taxe si varsaminte asimilate (ct. 635)	26	781.685	785.506
8.3.Cheltuieli cu despagubiri,donatii si activele cedate (ct.658)	27	76.037	627.931
Cheltuieli privind dobanzile de refinantare inregistrate aferente leasing (ct. 666)	28	-	-
Ajustari privind provizioanele (rd. 30-31)	29	3.206.947	(984.690)
- Cheltuieli (ct. 6812)	30	3.783.844	3.184.531
- Venituri (ct. 7812)	31	576.897	4.169.221
<b>CHELTUIELI DE EXPLOATARE-TOTAL (rd.11 la 15+18+21+24+29)</b>	<b>32</b>	<b>79.681.194</b>	<b>68.347.056</b>
<b>PROFITUL SAU PIERDEREA DIN EXPLOATARE</b>			
- profit (rd.10-32)	33	682.253	945.230
- pierdere (rd.32-10)	34	-	-
9. Venituri din interese de participare (ct. 7611+7613)	35	100.625	90.579
-din care veniturile obtinute de la entitatile afiliate	36	-	-
10. Venituri din alte investitii si imprumuturi care fac parte din activele imobilizate (ct. 763)	37	-	-
-din care veniturile obtinute de la entitatile afiliate	38	-	-
11. Venituri din dobanzi (ct. 766)	39	157.353	858.206
-din care veniturile obtinute de la entitatile afiliate	40	-	-
Alte venituri financiare (ct.762+764+765+767+768)	41	1.084.313	3.274.243
<b>VENITURI FINANCIARE -TOTAL (rd.35+37+39+41)</b>	<b>42</b>	<b>1.342.291</b>	<b>4.223.028</b>
12. Ajustari de valoare privind imobiliarile financiare si a investitiilor financiare detinute ca active circulante (rd.44-45)	43	(23.000)	-
- Cheltuieli (ct. 686)	44	-	-
- Venituri (ct. 786)	45	23.000	-
13. Cheltuieli privind dobanzile (ct. 666-7418)	46	24.539	3.463
-din care cheltuielile in relatia cu entitatile afiliate	47	-	-

**S.C. AEROSTAR S.A. BACAU**  
**CONTUL DE PROFIT ȘI PIERDERE**  
**PENTRU 30 Iunie 2009**

(toate sumele sunt exprimate in LEI, dacă nu se precizează altfel)

Denumirea indicatorului	Nr. rd.	Realizari aferente perioadei de raportare	
		30.06.2008	30.06.2009
<b>A</b>	<b>B</b>	<b>1</b>	<b>2</b>
Alte cheltuieli financiare (ct.663+664+665+667+668)	48	871.569	3.313.529
<b>CHELTUIELI FINANCIARE -TOTAL (rd.43+46+48)</b>	<b>49</b>	<b>873.108</b>	<b>3.316.992</b>
<b>PROFITUL SAU PIERDEREA FINANCIARA</b>			
- profit (rd. 42-49)	50	469.183	906.036
- pierdere (rd. 49-42)	51	-	-
<b>14. PROFITUL SAU PIERDEREA CURENTA</b>			
- profit (rd.10+42-32-49)	52	1.151.436	1.851.266
- pierdere (rd.32+49-10-42)	53	-	-
15. Venituri extraordinare	54	-	-
16. Cheltuieli extraordinare	55	-	-
<b>17. PROFITUL SAU PIERDEREA DIN ACTIVITATEA EXTRAORDINARA</b>			
- profit (rd.54-55)	56	-	-
- pierdere (55-54)	57	-	-
<b>VENITURI TOTALE (rd.10+42+54)</b>	<b>58</b>	<b>81.705.738</b>	<b>73.515.314</b>
<b>CHELTUIELI TOTALE (rd.32+49+55)</b>	<b>59</b>	<b>80.554.302</b>	<b>71.664.048</b>
<b>PROFITUL SAU PIERDEREA BRUTA</b>			
- profit (rd.58-59)	60	<b>1.151.436</b>	<b>1.851.266</b>
- pierdere (rd.59-58)	61	-	-
18. Impozitul pe profit (ct.691)	62	233.200	494.761
19. Alte impozite ne reprezentate la elementele de mai sus (ct. 698)	63	-	-
<b>20. PROFITUL SAU PIERDEREA NET(A) A EXERCITIULUI FINANCIAR</b>			
- profit (rd.60-62-63)	64	<b>918.236</b>	<b>1.356.505</b>
- pierdere (rd.61+62+63); (rd.62+63-60)	65	-	-

Președinte  
GRIGORE FILIP

Director Financiar  
DORU DAMASCHIN

**S.C. AEROSTAR S.A.BACAU**  
**DATE INFORMATIVE PENTRU 30 IUNIE 2009**  
(toate sumele sunt exprimate in LEI, dacă nu se precizează altfel)

<b>I. DATE PRIVIND REZULTATUL INREGISTRAT</b>	<b>Nr. rd.</b>	<b>NR.UNITATI</b>	<b>SUME</b>
Unități care au înregistrat profit	01	1	1.356.505
Unități care au înregistrat pierdere	02	-	-

<b>II. DATE PRIVIND PLATILE RESTANTE</b>	<b>Nr. rd.</b>	<b>TOTAL (col.2+3)</b>	<b>DIN CARE :</b>	
			<b>PENTRU ACT.CURENTA</b>	<b>PENTRU ACT. DE INVESTITII</b>
<b>A</b>	<b>B</b>	<b>1</b>	<b>2</b>	<b>3</b>
Plăți restante - total(rd.04+08+14 la 18+22), din care :	03	-	-	-
Furnizori restanți - total(rd.05 la 07), din care :	04	-	-	-
- peste 30 de zile	05	-	-	-
- peste 90 de zile	06	-	-	-
- peste 1 an	07	-	-	-
Obligații restante fata de bugetul asigurărilor sociale -total ( rd.09 la 13), din care :	08	-	-	-
- contribuții pt.asig.sociale de stat datorate de angajatori, salariați si alte pers.asimilate	09	-	-	-
- contribuții pentru fondul asigurărilor sociale de sănătate	10	-	-	-
- contribuția pentru pensia suplimentara	11	-	-	-
- contribuții pentru bugetul asigurărilor pentru șomaj	12	-	-	-
- alte datorii sociale	13	-	-	-
Obligații restante fata de bugetele fondurilor speciale si alte fonduri	14	-	-	-
Obligații restante fata de alți creditori	15	-	-	-
Impozite si taxe neplătite la termenul stabilit la bugetul de stat	16	-	-	-
Impozite si taxe neplătite la termenul stabilit la bugetele locale	17	-	-	-
Credite bancare nerambursate la scadenta - total (rd.19 la 21), din care:	18	-	-	-
- restante după 30 de zile	19	-	-	-
- restante după 90 de zile	20	-	-	-
- restante după 1 an	21	-	-	-
Dobânzi restante	22	-	-	-

<b>III. NUMAR MEDIU DE SALARIATI</b>	<b>Nr. rd.</b>	<b>30 iunie 2008</b>	<b>30 iunie 2009</b>
Număr mediu de salariați	23	1.685	1.526

**S.C. AEROSTAR S.A.BACAU**  
**DATE INFORMATIVE PENTRU 30 Iunie 2009**  
(toate sumele sunt exprimate in LEI, dacă nu se precizează altfel)

<b>IV. PLATI DE DOBANZI SI REDEVENTE</b>	<b>Nr. rd.</b>	<b>SUME (lei)</b>	
Ven.brute din dob.platite de pers.jur.romane către pers.fizice nerezid.din st.membre ale UE, din care :	24	-	
- impozitul datorat la bugetul de stat	25	-	
Ven.brute din dob.platite de pers.jur.romane către pers. jur.afil.nerez.din st.membre ale UE, din care:	26	-	
- impozitul datorat la bugetul de stat	27	-	
Ven.din redevențe plătite de pers.jur.romane către pers.afil.nerez.din st.membre ale UE, din care:	28	-	
- impozitul datorat la bugetul de stat	29	-	
<b>V. TICHETE DE MASA</b>	<b>Nr. rd.</b>	<b>SUME (lei)</b>	
Contravaloarea tichetelor de masa acordate salariaților	30	1.476.770	
<b>A</b>	<b>B</b>	<b>1</b>	<b>2</b>
	<b>Nr. rd.</b>	<b>30 iunie 2008</b>	<b>30 iunie 2009</b>
<b>VI. CHELTUIELI DE INOVARE -total(rd.32 la 34), din care:</b>	31	4.891.883	1.420.572
-chelt. de inovare finalizate in cursul perioadei	32	3.602.309	1.169.184
-chelt. de inovare in curs de finalizare in cursul perioadei	33	1.289.574	251.388
-chelt. de inovare abandonate in cursul perioadei	34	-	-
<b>VII. ALTE INFORMATII</b>		<b>30 iunie 2008</b>	<b>30 iunie 2009</b>
Imobilizari financiare in sume brute (rd.36+42),din care:	35	1.961.873	449.956
Actiuni detinute la entitati afiliate,interese de participare,alte titluri imobilizate si obligatiuni pe termen lung, in sume brute (rd.37 la 41), din care:	36	1.670.671	128.221
-actiuni cotate	37	-	-
-actiuni necotate	38	1.629.950	87.500
-parti sociale	39	40.721	40.721
-obligatiuni	40	-	-
-actiuni emise de organismele de plasament colectiv (inclusiv de SIF-uri)	41	-	-
Creante imobilizate , in sume brute (rd.43+44), din care :	42	291.202	321.735
-creante imobilizate in lei (din cont 267)	43	230.921	321.735
-creante imobilizate in valuta (din cont 267)	44	60.281	-
Creante comerciale, avansuri acordate furnizorilor si alte conturi asimilate, in sume brute (ct.4092+411+413+418)	45	18.218.866	22.023.219
Creante in legatura cu personalul si conturi asimilate(ct.425+4282)	46	24.099	27.205
Creante in legatura cu bugetul asigurarilor sociale si bugetul statului (ct.431+437+4382+441+4424+4428+444+445+446+447+4482)	47	3.497.896	3.676.046
Alte creante(ct.451+453+456+4582+461+471+473)	48	116.344	209.377

**S.C. AEROSTAR S.A.BACAU**  
**DATE INFORMATIVE PENTRU 30 IUNIE 2009**  
(toate sumele sunt exprimate in LEI, dacă nu se precizează altfel)

A	B	1	2
Dobanzi de incasat (ct.5187)	49	2.194	-
Investitii pe termen scurt, in sume brute(ct.501+505+506+508)(rd.51 la 55), din care:	50	-	-
-actiuni cotate	51	-	-
-actiuni necotate	52	-	-
-parti sociale	53	-	-
-obligatiuni	54	-	-
-actiuni emise de organisme de plasament colectiv (inclusiv de SIF-uri)	55	-	-
Alte valori de incasat(ct.5113+5114)	56	-	-
Casa in lei si valuta (rd.58+59), din care:	57	8.460	2.323
-in lei (ct.5311)	58	8.460	2.323
-in valuta (ct.5314)	59	-	-
Conturi curente la banci in lei si valuta (rd.61 +62), din care:	60	7.517.582	12.426.043
-in lei (ct.5121)	61	7.789.879	9.003.396
-in valuta (ct.5124)	62	(272.297)	3.422.647
Alte conturi curente la banci si acreditive(rd.64+65), din care:	63	48.247	64.371
-sume in curs de decontare,acreditive si alte valori de incasat in lei (ct.5112+5125+5411)	64	48.247	64.371
- sume in curs de decontare si acreditive in valuta (ct.5125+5412)	65	-	-
Datorii (rd.67+70+73+76+79+82+83+86 la 90),din care:	66	29.768.293	27.795.243
- Imprumuturi din emisiuni de obligatiuni si dobanzile aferente, in sume brute(ct.161+1681)(rd.68+69), din care:	67	-	-
-in lei	68	-	-
-in valuta	69	-	-
- Credite bancare interne pe termen scurt si dobanzile aferente(ct.5191+5192+5197+din ct.5198),(rd.71+72), din care:	70	-	-
-in lei	71	-	-
-in valuta	72	-	-
- Credite bancare externe pe termen scurt si dobanzile aferente (ct.5193+5194+5195+din ct.5198),(rd.74+75), din care:	73	-	-
-in lei	74	-	-
-in valuta	75	-	-
- Credite bancare pe termen lung si dobanzile aferente (ct.1621 +1622+din ct.1682),(rd.77+78), din care:	76	-	-
-in lei	77	-	-
-in valuta	78	-	-
- Credite externe pe termen lung (ct.1623 +1624+1625+din ct.1682),(rd.80 +81), din care:	79	-	-
-in lei	80	-	-
-in valuta	81	-	-
-Credite de la trezoreria statului (ct.1626+din ct.1682)	82	-	-

**S.C. AEROSTAR S.A.BACAU**  
**DATE INFORMATIVE PENTRU 30 IUNIE 2009**  
(toate sumele sunt exprimate in LEI, dacă nu se precizează altfel)

<b>A</b>	<b>B</b>	<b>1</b>	<b>2</b>
-Alte imprumuturi si dobanzile aferente (ct.166+167+1685+1686+1687)(rd.84+85), din care:	83	-	-
-in lei	84	-	-
-in valuta	85	-	-
-Datorii comerciale, avansuri primite de la clienti si alte conturi asimilate, in sume brute (ct.401+403+404+405+408+419)	86	19.528.813	23.740.784
-Datorii in legatura cu personalul si conturi asimilate (ct.421+423+424+426+427+4281)	87	1.313.125	1.340.901
-Datorii in legatura cu bugetul asigurarilor sociale si bugetul statului (ct.431+437+4381+441+4423+4428+444+446+447 +4481)	88	2.059.415	1.820.621
-Alte datorii (ct.451+453+455+456+457+4581+462+472+473+2 69+509)	89	6.859.023	892.936
-Dobanzi de platit(ct.5186)	90	7.917	-
Capital subscris varsat (ct.1012) (rd.92 la 94), din care:	91	29.284.133	29.284.133
-actiuni cotate	92	29.284.133	29.284.133
-actiuni necotate	93	-	-
-parti sociale	94	-	-
<b>VIII.INFORMATII PRIVIND CHELTUIELILE CU COLABORATORII</b>	<b>Nr. rd.</b>	<b>30 iunie 2008</b>	<b>30 iunie 2009</b>
Cheltuieli cu colaboratorii (ct.621)	95	543.200	539.200

Președinte  
GRIGORE FILIP

Director Financiar  
DORU DAMASCHIN

**S.C. AEROSTAR S.A.BACAU**  
**SITUAȚIA MODIFICĂRILOR CAPITALURILOR PROPRII**  
**PENTRU 30 Iunie 2009**

(toate sumele sunt exprimate in LEI, dacă nu se precizează altfel)

Denumirea elementului	Sold la 1 ianuarie 2009	Creșteri		Reduceri		Sold la 30 iunie 2009
		Total, din care	prin transfer	Total, din care	Prin transfer	
A	1	2	3	4	5	6
Capital subscris	29.284.133	-	-	-	-	29.284.133
Rezerve din reevaluare	16.481.250	-	-	-	-	16.481.250
Rezerve legale	4.361.287	88.034	-	-	-	4.449.321
Rezerve statutare sau contractuale	7.159.349	1.246.991	1.246.991	-	-	8.406.340
Rezerve reprezentând surplusul realizat din rezerve din reevaluare	44.868	-	-	-	-	44.868
Alte rezerve	2.261.470	-	-	-	-	2.261.470
Rezultatul reportat reprezentand profitul nerepartizat sau pierderea neacoperita	Sold C	8.860.865	-	8.860.865	8.860.865	-
	Sold D	-	-	-	-	-
Rezultatul reportat provenit din adoptarea pentru prima data a IAS, mai puțin IAS 29	Sold C	-	-	-	-	-
	Sold D	-	-	-	-	-
Rezultatul reportat provenit din corectarea erorilor contabile	Sold C	8.551	-	34.055	-	(25.504)
	Sold D	-	-	-	-	-
Profitul perioadei 01.01-30.06.2009	Sold C	-	1.356.505	-	-	1.356.505
	Sold D	-	-	-	-	-
Repartizarea profitului	Sold D	-	(88.034)	-	-	(88.034)
<b>Total capitaluri proprii</b>	<b>68.461.773</b>	<b>2.603.496</b>	<b>1.246.991</b>	<b>8.894.920</b>	<b>8.860.865</b>	<b>62.170.349</b>

**S.C. AEROSTAR S.A.BACAU**  
**SITUAȚIA MODIFICĂRILOR CAPITALURILOR PROPRII**  
**PENTRU 30 IUNIE 2009**  
**(toate sumele sunt exprimate in LEI, dacă nu se precizează altfel)**

---

Informații cu privire la situația modificărilor capitalurilor proprii:

*Capitalurile proprii au fost influențate in perioada 01.01.2009 –30.06.2009 cu :*

**1. creșteri ale :**

- |                                                                                           |                         |
|-------------------------------------------------------------------------------------------|-------------------------|
|                                                                                           | <b><u>2.603.496</u></b> |
| • rezervelor statutare in urma repartizarii profitului net al exercitiului financiar 2008 | 1.246.991               |
| • pe seama profitului net realizat in semestrul I 2009                                    | 1.356.505               |

**2.reduceri**, ca urmare a :

- |                                                                   |                         |
|-------------------------------------------------------------------|-------------------------|
| -distribuirii profitului net repartizabil al anului 2008, pentru: | <b><u>8.860.865</u></b> |
| -rezerve statutare                                                | 1.246.991               |
| -dividende                                                        | 7.613.864               |

---

Președinte  
GRIGORE FILIP

---

Director Financiar  
DORU DAMASCHIN



**S.C. AEROSTAR S.A.BACAU**  
**SITUATIA FLUXURILOR DE TREZORERIE PENTRU 30 Iunie 2009**  
 (toate sumele sunt exprimate in LEI, dacă nu se precizează altfel)

**METODA DIRECTA**

Denumirea elementului	ianuarie-iunie 2008	ianuarie-iunie 2009
A	1	2
<b>Fluxuri de trezorerie din activitati de exploatare:</b>		
<b>Incasari din activitatea de exploatare:</b>	<b>91.219.649</b>	<b>77.397.047</b>
• incasari de la clienti	91.058.356	77.383.588
• incasari din imprumuturi acordate	161.293	13.459
<b>Plati pentru exploatare:</b>	<b>79.986.253</b>	<b>75.090.836</b>
• plati catre furnizori si angajati, din care:	64.304.104	58.064.451
o plati catre furnizori de materiale si utilitati	36.600.575	33.957.100
o plati catre furnizori de servicii	13.331.240	11.407.586
o plati catre angajati	14.372.289	12.699.765
• dobanzi platite	21.534	3.463
• impozitul pe profit platit	650.092	1.246.865
• alte impozite, taxe si varsaminte asimilate platite	14.060.634	15.108.746
• imprumuturi acordate	150.000	0
• alte plati pentru activitatea de exploatare	799.889	667.312
<b>Trezoreria neta din activitati de exploatare (A)</b>	<b>11.233.396</b>	<b>2.306.211</b>
<b>Fluxuri de trezorerie din activitati de investitii:</b>		
<b>Incasari din activitatea de investitii:</b>	<b>1.261.940</b>	<b>932.480</b>
• incasari din imobilizari financiare	1.000.000	0
• incasari din vanzarea de imobilizari corporale si necorporale	22.370	11.535
• dobanzi depozite	131.648	823.835
• dobanzi aferente imprumuturi acordate	7.297	6.531
• dividende incasate	100.625	90.579
<b>Plati pentru activitatea de investitii:</b>	<b>2.211.918</b>	<b>2.063.789</b>
• plati pentru achizitionarea de imobilizari corporale si necorporale	2.211.918	2.063.789
<b>Trezoreria neta din activitati de investitii (B)</b>	<b>(949.978)</b>	<b>(1.131.309)</b>
<b>Fluxuri de trezorerie din activitati de finantare :</b>		
<b>Plati pentru activitatea de finantare</b>	<b>4.550.015</b>	<b>7.883.668</b>
• dividende platite actionarilor	4.550.015	7.883.668
<b>Trezoreria neta din activitati de finantare (C)</b>	<b>(4.550.015)</b>	<b>(7.883.668)</b>
<b>Cresterea neta a trezoreriei (A+B+C)</b>	<b>5.733.403</b>	<b>(6.708.766)</b>
<b>Trezorerie la inceputul perioadei</b>	<b>1.968.774</b>	<b>19.304.753</b>
<b>Trezorerie la sfarsitul perioadei</b>	<b>7.702.177</b>	<b>12.595.987</b>

Președinte  
GRIGORE FILIP

Director Financiar  
DORU AMASCHIN

**S.C. AEROSTAR S.A.BACAU**  
**NOTE SI POLITICI CONTABILE PENTRU 30 IUNIE 2009**  
(toate sumele sunt exprimate in LEI, dacă nu se precizează altfel)

**1. ACTIVE IMOBILIZATE**

**VALORI BRUTE**

<u>Imobilizări necorporale</u>	<u>1 ianuarie 2009</u>	<u>Creșteri</u>	<u>Reduceri</u>	<u>30 iunie 2009</u>
Cheltuieli de dezvoltare	-	518.240	518.240	-
Brevete,licente,marci	611.122	349.126	-	960.248
Alte imobilizări necorporale	5.328.179	-	-	5.328.179
<b>Total</b>	<b>5.939.301</b>	<b>867.366</b>	<b>518.240</b>	<b>6.288.427</b>
 <u>Imobilizari corporale</u>				
Terenuri si amenajari teren	5.942.860	-	-	5.942.860
Construcții	25.912.736	-	3.904	25.908.832
Echipamente	19.902.083	736.162	-	20.638.245
Alte mijloace fixe	349.807	-	-	349.807
Imobilizari corporale in curs	33.936	780.967	736.162	78.741
Avansuri acordate	2.622	493.918	323.894	172.646
<b>Total</b>	<b>52.144.044</b>	<b>2.011.047</b>	<b>1.063.960</b>	<b>53.091.131</b>
 <u>Imobilizari financiare</u>				
Actiuni detinute la entitati afiliate	40.721	-	-	40.721
Alte titluri imobilizate	87.500	-	-	87.500
Creante imobilizate	365.660	10.384	54.308	321.736
<b>Total</b>	<b>493.881</b>	<b>10.384</b>	<b>54.308</b>	<b>449.957</b>
<b>TOTAL ACTIVE IMOBILIZATE</b>	<b>58.577.226</b>	<b>2.888.797</b>	<b>1.636.508</b>	<b>59.829.515</b>

**S.C. AEROSTAR S.A.BACAU**  
**NOTE SI POLITICI CONTABILE PENTRU 30 Iunie 2009**  
(toate sumele sunt exprimate in LEI, dacă nu se precizează altfel)

**AJUSTARI DE VALOARE (AMORTIZARI SI AJUSTARI PENTRU DEPRECIERE SAU  
PIERDERE DE VALOARE)**

<u>Imobilizări necorporale</u>	<u>1 ianuarie 2009</u>	<u>Amortizarea înregistrată în cursul exercițiului</u>	<u>Reduceri sau reluări</u>	<u>30 iunie 2009</u>
Cheltuieli de dezvoltare	-	518.240	518.240	-
Brevete, licențe, marci	267.437	191.439	-	458.876
Alte imobilizări necorporale	5.120.078	71.901	-	5.191.979
<b>Total</b>	<b>5.387.515</b>	<b>781.580</b>	<b>518.240</b>	<b>5.650.855</b>

**Imobilizari corporale**

Terenuri si amenajari teren	35.320	-	-	35.320
Construcții	8.116.131	1.321.853	3.904	9.434.080
Echipamente	10.366.469	1.039.460	-	11.405.929
Alte mijloace fixe	323.394	12.540	-	335.934
<b>Total</b>	<b>18.841.314</b>	<b>2.373.853</b>	<b>3.904</b>	<b>21.211.263</b>

<u>Imobilizări financiare</u>	<u>1 ianuarie 2009</u>	<u>Ajustari pentru pierdere de valoare in cursul exercițiului</u>	<u>Reduceri sau reluări</u>	<u>30 iunie 2009</u>
Alte titluri imobilizate	-	-	-	-
Creante imobilizate	-	-	-	-
<b>Total</b>	<b>-</b>	<b>-</b>	<b>-</b>	<b>-</b>
<b>TOTAL ACTIVE IMOBILIZATE</b>	<b>24.228.829</b>	<b>3.155.433</b>	<b>522.144</b>	<b>26.862.118</b>

**VALOAREA CONTABILA NETA A IMOBILIZARILOR LA 30 iunie 2009**

	<u>Valoare bruta</u>	<u>Amortizare</u>	<u>Ajustari pentru pierdere de valoare</u>	<u>Valoare contabila neta</u>
Imobilizari necorporale	6.288.427	5.650.855	-	637.572
Imobilizari corporale	53.091.131	21.211.263	-	31.879.868
Imobilizari financiare	449.957	-	-	449.957
<b>Total</b>	<b>59.829.515</b>	<b>26.862.118</b>	<b>-</b>	<b>32.967.397</b>

**S.C. AEROSTAR S.A.BACAU**  
**NOTE SI POLITICI CONTABILE PENTRU 30 Iunie 2009**  
(toate sumele sunt exprimate in LEI, dacă nu se precizează altfel)

**1. ACTIVE IMOBILIZATE (continuare)**

**SITUAȚIA ACTIVEI IMOBILIZATE**

Gradul de amortizare , pe categoriile -construcții și echipamente-, categorii care detin o pondere semnificativă în activele imobilizate, se prezintă astfel:

<b>Categorie active fixe</b>	<b>Valoarea bruta (lei)</b>	<b>Valoare amortizata (lei)</b>	<b>Grad de amortizare (%)</b>
Construcții	25.908.832	9.434.080	36,41%
Echipamente	20.638.245	11.405.929	55,27%

- **Creșterile de active imobilizate de 1.828.741 lei, sunt urmare a :**

**Imobilizari necorporale**

- |                                                                           |                |
|---------------------------------------------------------------------------|----------------|
| • capitalizării cheltuielilor de dezvoltare aferente programelor abordate | 518.240        |
| • achiziționării de licențe                                               | 349.126        |
|                                                                           | <b>867.366</b> |

**Total**

**867.366**

În perioada 01.01.2009-30.06.2009 , Aerostar a recunoscut și a capitalizat ca active necorporale de natură cheltuielilor de dezvoltare teme din programul de dezvoltare aprobat prin Bugetul de Venituri și Cheltuieli .

Temele abordate sunt destinate să conducă la realizarea de produse, procese și servicii noi, care se adresează pieței industriei aeronautice și de apărare din țară și străinătate.

AEROSTAR a cheltuit din surse proprii suma 518.240 de lei pentru realizarea temelor din programul de dezvoltare.

Amortizarea cheltuielilor de dezvoltare care au fost recunoscute ca imobilizări necorporale a fost înregistrată în contul de profit și pierdere pe baza metodei liniare pe perioada estimată a duratei utile de funcționare (max. 3 ani).

**Imobilizari corporale**

- |                                                                            |                |
|----------------------------------------------------------------------------|----------------|
| • achiziției și îmbunătățirii performanțelor echipamentelor, instalațiilor | 736.162        |
| • avansurilor acordate furnizorilor pentru imobilizări corporale           | 170.024        |
| • imobilizărilor corporale în curs                                         | 44.805         |
|                                                                            | <b>950.991</b> |

**Total**

**Imobilizari financiare**

- |                                                 |               |
|-------------------------------------------------|---------------|
| • sumelor reprezentând garanții depuse la terți | 7.804         |
| • dobânzilor aferente împrumuturilor acordate   | 2.580         |
|                                                 | <b>10.384</b> |

**Total**

**10.384**

**S.C. AEROSTAR S.A.BACAU**  
**NOTE SI POLITICI CONTABILE PENTRU 30 Iunie 2009**  
(toate sumele sunt exprimate in LEI, dacă nu se precizează altfel)

---

**1. ACTIVE IMOBILIZATE (continuare)**

- **Reducerile de active imobilizate sunt urmare a:**

**Imobilizari corporale**

- scoaterii din folosinta de active corporale (parte din rețeaua de joasa tensiune de iluminat public de pe strada Condorilor , predata cu titlu gratuit in proprietatea si administrarea primariei municipiului Bacau) 3.904

**Total** 3.904

**Nota:** Conform standardului contabil, achizițiile de active imobilizate se înregistrează , pana la punerea in functiune, ca imobilizari corporale in curs . Creșterile si descreșterile brute ale activelor imobilizate sunt influentate de valoarea imobilizarilor in curs care au fost finalizate si puse in functiune pana la 30.06.2009

**Imobilizari financiare**

- incasarii ratelor si dobanzilor aferente imprumuturilor acordate 16.040
- restituire garantii depuse la terti 38.268

**Total** 54.308

- **Amortizarea calculata si reflectata corespunzător grupelor de imobilizări este compusa din:**

**Imobilizari necorporale**

- amortizare 781.580

**Total** 781.580

**Imobilizari corporale**

- amortizare 2.373.853

**Total** 2.373.853

**Total** 3.155.433

- **Reducerile de amortizari si ajustari pentru depreciere de 522.144 lei, sunt compuse din:**

**Imobilizari necorporale**

- amortizarea imobilizărilor necorporale 518.240

**Imobilizari corporale**

- amortizarea aferenta activelor corporale scoase din folosinta 3.904

**Total** 522.144

**S.C. AEROSTAR S.A.BACAU**  
**NOTE SI POLITICI CONTABILE PENTRU 30 Iunie 2009**  
**(toate sumele sunt exprimate in LEI, dacă nu se precizează altfel)**

---

**1.ACTIVE IMOBILIZATE (continuare)**

**SITUAȚIA ACTIVEI IMOBILIZATE IN VALOARE NETA**

• Valoarea neta pentru imobilizările necorporale	637.572
• Valoarea neta pentru imobilizările corporale	31.879.868
• Valoarea neta pentru imobilizările financiare	449.957
<b>Total</b>	<b><u>32.967.397</u></b>

---

Presedinte,  
Grigore Filip

---

Director Financiar,  
Doru Damaschin

**S.C. AEROSTAR S.A.BACAU**  
**NOTE SI POLITICI CONTABILE PENTRU 30 Iunie 2009**  
(toate sumele sunt exprimate in LEI, dacă nu se precizează altfel)

**2. PROVIZIOANE**

Denumirea provizionului	Sold la 1 ianuarie 2009	Transferuri		Sold la 30 iunie 2009
		in cont (constituire)	din cont (diminuare)	
	<b>1</b>	<b>2</b>	<b>3</b>	<b>4=1+2-3</b>
Provizioane pentru dezafectare imobilizari corporale	66.685	-	-	66.685
Provizioane pentru garantii acordate clientilor	5.929.297	3.184.531	4.169.221	4.944.607
<b>TOTAL</b>	<b>5.995.982</b>	<b>3.184.531</b>	<b>4.169.221</b>	<b>5.011.292</b>

**Provizioanele constituite** pe 6 luni 2009 , în sumă de **3.184.531 lei**, au influențat conturile de cheltuieli astfel:

	<b>Cheltuieli</b>
• provizioane pentru garantii acordate clientilor	3.184.531
<b>Total</b>	<b>3.184.531</b>

**Provizioanele anulate** pe 6 luni 2009 , în sumă de **4.169.221 lei**, au influențat conturile de venituri , astfel:

	<b>Venituri</b>
• provizioane pentru garantii anulate de clienti	4.169.221
<b>Total</b>	<b>4.169.221</b>

Influenta provizioanelor in situatiile financiare ale perioadei 01.01.-30.06. 2009:

- cresterea veniturilor cu : + 984.690 lei

\_\_\_\_\_  
Presedinte,  
Grigore Filip

\_\_\_\_\_  
Director Financiar,  
Doru Damaschin

### **3. REPARTIZAREA PROFITULUI**

Pentru profitul realizat in semestrul I 2009, de 1.356.505 lei , s-a s-a repartizat suma de 88.034 lei pentru constituirea rezervei legale.

---

Presedinte,  
Grigore Filip

---

Director Financiar,  
Doru Damaschin



**S.C. AEROSTAR S.A.BACAU**  
**NOTE SI POLITICI CONTABILE PENTRU 30 Iunie 2009**  
**(toate sumele sunt exprimate in LEI, dacă nu se precizează altfel)**

---

**4. ANALIZA REZULTATULUI DIN EXPLOATARE**

<b>INDICATORI</b>	<b>Rând</b>	<b>30 iunie 2008</b>	<b>30 iunie 2009</b>
Cifra de afaceri neta	01	65.365.903	61.390.037
Costurile bunurilor vandute si serviciilor prestate	02	65.289.415	60.425.255
Cheltuielile activitatii de baza	03	46.329.369	42.998.611
Cheltuielile activitatii auxiliare	04	430.910	489.445
Cheltuielile indirecte de productie	05	18.529.136	16.937.199
Rezultatul brut aferent cifrei de afaceri neta (1-2)	06	76.488	964.782
Cheltuieli de desfacere	07	0	0
Cheltuieli generale de administratie	08	699.175	706.209
Alte venituri din exploatare	09	1.305.039	686.657
Rezultatul din exploatare (6-7-8+9)	10	682.352	945.230

---

Presedinte,  
Grigore Filip

---

Director Financiar,  
Doru Damaschin

**S.C. AEROSTAR S.A.BACAU**  
**NOTE SI POLITICI CONTABILE PENTRU 30 Iunie 2009**  
(toate sumele sunt exprimate in LEI, dacă nu se precizează altfel)

**5. SITUATIA CREANTELOR SI DATORIILOR**

**a). Situatia creantelor**

CREANTE	Rând	Sold la	Sold la	Termen de lichiditate		
		31 decembrie	30 iunie	Sub	Intre 1-	Peste
		2008	2009	1 an	5 ani	5 ani
		1	2=3+4+5	3	4	5
<b>Creanțe comerciale, net</b>	<b>01</b>	<b>32.663.508</b>	<b>21.844.766</b>	<b>21.844.766</b>	-	-
Clienti interni	02	17.691.177	4.052.319	4.052.319	-	-
Clienti externi	03	14.970.497	17.784.377	17.784.377	-	-
Clienti incerti	04	481.162	178.453	178.453	-	-
Ajustari pentru deprecierea creantelor-clienti	05	(481.162)	(178.453)	(178.453)	-	-
Furnizori-debitori pentru prestari servicii	06	1.834	8.070	8.070	-	-
<b>Alte creanțe, din care:</b>	<b>07</b>	<b>1.942.601</b>	<b>3.912.627</b>	<b>3.912.627</b>	-	-
• Creante in legatura cu personalul si conturi asimilate	08	24.017	27.205	27.205	-	-
• Creante in legatura cu bugetul asigurarilor sociale si bugetul statului	09	1.712.883	3.676.046	3.676.046	-	-
• Alte creante	10	205.244	209.376	209.376	-	-
• Dobanzi de incasat	11	457	-	-	-	-
<b>TOTAL</b>	<b>12</b>	<b>34.606.109</b>	<b>25.757.393</b>	<b>25.757.393</b>	-	-

Evaluarea creantelor exprimate in valuta s-a facut la cursul pietei valutare stabilit de Banca Nationala a Romaniei pentru 30 iunie 2009.

Diferentele de curs valutar favorabile sau nefavorabile intre cursul pietei valutare la care sunt inregistrate creantele in valuta si cursul pietei valutare de la inchiderea semestrului I 2009 , s-au inregistrat in conturile corespunzatoare de venituri sau cheltuieli, dupa caz.

\_\_\_\_\_  
Presedinte,  
Grigore Filip

\_\_\_\_\_  
Director Financiar,  
Doru Damaschin

**S.C. AEROSTAR S.A.BACAU**  
**NOTE SI POLITICI CONTABILE PENTRU 30 Iunie 2009**  
(toate sumele sunt exprimate in LEI, dacă nu se precizează altfel)

**b) Situația datoriilor**

DATORII	Rând	Sold la	Sold la	Termen de exigibilitate		
		31 decembrie 2008	30 iunie 2009	Sub 1 an	Intre 1-5 ani	Peste 5 ani
		1	2=3+4+5	3	4	5
<b>Avansuri incasate in contul comenzilor</b>	<b>01</b>	<b>10.539.840</b>	<b>12.057.187</b>	<b>12.057.187</b>	-	-
Clienti creditori interni	02	171.599	111.027	111.027	-	-
Clienti creditori externi	03	10.368.241	11.946.160	11.946.160	-	-
<b>Furnizori</b>	<b>04</b>	<b>12.011.809</b>	<b>11.683.597</b>	<b>11.683.597</b>	-	-
Furnizori interni	05	6.419.668	5.595.822	5.595.822	-	-
Furnizori externi	06	5.263.477	5.528.519	5.528.519	-	-
Furnizori-facuri nesoșite	07	36	361.690	361.690	-	-
Furnizori de imobilizari	08	328.628	197.566	197.566	-	-
<b>Alte datorii,din care</b>	<b>09</b>	<b>9.516.573</b>	<b>4.036.741</b>	<b>4.036.741</b>	-	-
• Datorii in legatura cu personalul si conturi asimilate	10	968.907	1.340.901	1.340.901	-	-
• Datorii in legatura cu bugetul asigurarilor sociale si bugetul statului	11	7.456.389	1.817.802	1.817.802	-	-
• Alte datorii , din care:	12	1.075.169	878.038	878.038	-	-
-dividende		1.056.210	748.614	748.614	-	-
-dividende din anul 2005 <sup>1)</sup>		48.690	48.069	48.069	-	-
-dividende din anul 2006 <sup>1)</sup>		110.451	109.323	109.323	-	-
-dividende din anul 2007 <sup>1)</sup>		897.069	91.197	91.197	-	-
-dividende din anul 2008 <sup>2)</sup>		-	500.025	500.025	-	-
• Dobanzi de platit	13	15.983	-	-	-	-
<b>TOTAL</b>	<b>14</b>	<b>32.068.222</b>	<b>27.777.525</b>	<b>27.777.525</b>	-	-

Pentru datoriile evidențiate nu s-au efectuat ipotecari.

Aerostar S.A. are angajata o facilitate de credit de echivalent a 6,7 milioane USD, pentru care a constituit garanții reale mobiliare asupra unor creanțe și contracte, din care a utilizat până la 30.06.2009 2,0 milioane USD.

<sup>1)</sup>Obligațiile de plată către acționari , din anii 2005, 2006 și 2007, reprezintă dividende plătite de societate prin mandat postal și, din diverse motive, (schimbări de adrese, deces, neprezentare la oficiile postale, persoane juridice lichidate,etc.),sumele au fost returnate.

<sup>2)</sup>Termenul limită pentru obligațiile de plată către acționari, din profitul anului 2008, este data de 9 octombrie 2009.

Evaluarea datoriilor exprimate în valută s-a făcut la cursul pieței valutare stabilit de Banca Națională a României pentru 30 iunie 2009.

Diferențele de curs valutar favorabile sau nefavorabile între cursul pieței valutare la care sunt înregistrate datoriile în valută și cursul pieței valutare de la închiderea semestrului I 2009 , s-au înregistrat în conturile corespunzătoare de venituri sau cheltuieli, după caz.

\_\_\_\_\_  
Presedinte,  
Grigore Filip

\_\_\_\_\_  
Director Financiar,  
Doru Damaschin

## **6.PRINCIPII, POLITICI SI METODE DE CONTABILE**

Elementele prezentate in situatiile financiare se evalueaza in conformitate cu principiile contabile generale, conform contabilitatii de angajamente. Astfel, efectele tranzactiilor sunt recunoscute atunci cand tranzactiile se produc (nu pe masura ce trezoreria este incasata sau platita), sunt inregistrate in contabilitate si raportate in situatiile financiare ale perioadei.

Managementul companiei AEROSTAR a ales aplicarea cu consecventa a acestor principii pentru a conferi obiectivitate sistemului contabil si pentru a permite obtinerea unei imagini fidele, clare ,complete asupra activelor, datoriilor, capitalurilor si rezultatelor societatii.

Evaluarea posturilor cuprinse in raportarile contabile este efectuata in acord cu urmatoarele **principii contabile:**

- **Principiul continuitatii activitatii:** Societatea isi va continua activitatea in mod normal, intr-un viitor previzibil, fara a intra in imposibilitatea continuarii activitatii sau fara reducerea semnificativa a acesteia.
- **Principiul permanentei metodelor:** Metodele de evaluare sunt aplicate in mod consecvent de la un exercitiu financiar la altul.
- **Principiul prudentei:** Evaluarea elementelor de activ si de datorii este realizata pe o baza prudenta, si in special:
  - a) a fost inclus numai profitul realizat pe 6 luni 2009;
  - b) s-a tinut cont de toate datoriile aparute in cursul perioadei ;
  - c) s-a tinut cont de toate datoriile previzibile si pierderile potientiale aparute in cursul perioadei;
  - d) s-a tinut cont de toate deprecierile .
- **Principiul independentei exercitiului :** Sunt luate in considerare toate veniturile si cheltuielile aferente perioadei, indiferent de data incasarii sau platii acestor venituri si cheltuieli.
- **Principiul evaluarii separate a elementelor de activ si de pasiv:** Componentele elementelor de activ sau de datorii sunt evaluate separat.
- **Principiul intangibilitatii :** Bilantul de deschidere al exercitiului financiar 2009 corespunde cu bilantul de inchidere al exercitiului financiar 2008.
- **Principiul necompensarii:** Nu se inregistreaza compensari intre elementele de activ și de datorii sau intre elementele de venituri si cheltuieli.

Eventualele compensari intre creante si datorii ale societatii fata de acelasi agent economic sunt efectuate cu respectarea prevederilor legale, numai dupa inregistrarea in contabilitate a veniturilor si cheltuielilor la valoarea integrala.
- **Principiul prevalentei economicului asupra juridicului:** Prezentarea valorilor din cadrul elementelor din bilant si contul de profit si pierdere se face tanand seama de fondul economic al tranzactiei sau al operatiunii raportate, si nu numai de forma juridica a acestora.

**S.C. AEROSTAR S.A.BACAU**  
**NOTE SI POLITICI CONTABILE PENTRU 30 Iunie 2009**  
**(toate sumele sunt exprimate in LEI, dacă nu se precizează altfel)**

---

**6.PRINCIPII, POLITICI SI METODE CONTABILE (continuare)**

- **Principiul pragului de semnificatie:** Elementele de bilant si de cont de profit si pierdere sunt considerate ca fiind semnificative in raport cu pragul de semnificatie.

**Politici si tratamente contabile**

**a) Bazele intocmirii situatiilor financiare**

Situatiile financiare au fost intocmite si prezentate in conformitate cu Legea Contabilitatii nr.82/1991-republicata si cu Reglementarile contabile conforme cu Directiva a IV-a a Comunitatii Economice Europene, aprobate prin OMFP nr. 1752/2005, cu modificarile ulterioare.

Politicile contabile au fost aplicate in mod consecvent pe perioada 01.01.2009 -30.06.2009.

**b) Moneda** situatiilor financiare este Leul. Toate cifrele sunt prezentate in lei romanesti.

**c) Tranzactii valutare**

Operatiunile exprimate in moneda straina sunt inregistrate in lei la cursul pietei valutare stabilit de Banca Nationala a Romaniei , de la data decontarii tranzactiei.

Cursurile pietei valutare , al principalelor monede straine, la data de 31 mai 2009, au fost:

<b>Moneda</b>	<b>30 iunie 2009</b>		<b>30 iunie 2008</b>	
• Dolar (USD)	1 : LEU	3,0087	1 : LEU	2,3185
• Euro (EUR)	1 : LEU	4,2175	1 : LEU	3,6561

**d) Imobilizari corporale**

Imobilizarile corporale sunt evaluate astfel :

- Grupa "Instalatii tehnice si masini" si grupa "Alte instalatii, utilaje si mobilier" la cost istoric, minus ajustarile cumulate de valoare.
- Terenurile sunt prezentate la valoarea de inventar.
- Grupa "Constructii" este prezentata la valoarea reevaluată , minus ajustarile cumulate de valoare. Ultima reevaluare a fost efectuata la data de 31 decembrie 2006.

Costul imobilizarilor construite de societate cuprinde costul materialelor, manopera directa si alte cheltuieli directe de productie, precum si cota cheltuielilor indirecte de productie alocata in mod rational, ca fiind legata de fabricatia acestor imobilizari.

Cheltuielile cu reparatiile si intretinerea mijloacelor fixe efectuate pentru a mentine valoarea acestor active sunt recunoscute in contul de profit si pierdere la data efectuării lor.

Cheltuielile efectuate in scopul imbunatatirii performantelor tehnice sunt capitalizate si amortizate pe perioada ramasa de amortizare a fiecarui mijloc fix.

Amortizarea este calculata folosind regimul de amortizare liniar si se stabileste prin aplicarea cotelor de amortizare asupra valorii de intrare a imobilizarilor corporale.

**S.C. AEROSTAR S.A.BACAU**  
**NOTE SI POLITICI CONTABILE PENTRU 30 Iunie 2009**  
**(toate sumele sunt exprimate in LEI, dacă nu se precizează altfel)**

---

**6.PRINCIPII, POLITICI SI METODE CONTABILE (continuare)**

Amortizarea se calculeaza de la data punerii in functiune pana la recuperarea integrala a valorii de intrare, conform duratelor de utilizare economica si conditiilor de utilizare a acestora.

Mijloacele fixe se amortizeaza pe durata de utilizare economica estimata de catre specialistii societatii , si este aplicata consecvent.

Amortizarea aferenta imobiliarilor se inregistreaza in contabilitate ca o cheltuiala .

Terenurile nu sunt supuse amortizarii.

Imobiliarile corporale in curs de executie reprezinta investitiile neterminate sau nepuse in functiune .

Acestea se evalueaza la costul de productie sau costul de achizitie, dupa caz.

Imobiliarile corporale in curs de executie se trec in categoria imobiliarilor finalizate dupa receptia acestora.

Imobiliarile in curs nu sunt supuse amortizarii .

**e) Imobilizari necorporale**

Imobiliarile necorporale sunt active nemonetare , fara suport material si sunt prezentate la cost de achizitie , influentat cu deprecierea calculata prin metoda amortizarii liniare.

Cheltuielile aferente achizitiilor de brevete, licente, marci si alte valori similare precum si cheltuielile de dezvoltare care au fost recunoscute ca imobilizari necorporale se recupereaza prin intermediul amortizarii liniare, pe o perioada de maxim 3 ani.

Estimarea duratei de utilizare este facuta de specialistii societatii.

**f) Imobilizari financiare**

Plasamentele societatii in investitii financiare constau in actiuni si parti sociale detinute in capitalul social al altor societati si sunt inregistrate la costul de achizitie.

Actiunile si partile sociale sunt detinute la societati netranzactionate pe o piata reglementata. In conturile de creante imobilizate, sunt inregistrate imprumuturile acordate de societate la 2 salariati. Aceste imprumuturi sunt purtatoare de dobanzi, astfel:

<u>suma acordata</u>	<u>durata</u>	<u>garantie</u>	<u>rata medie</u> a dobanzii	<u>suma ramasa</u> de rambursat
215.000 lei	max. 20 ani	ipoteka pe bunuri imobiliare	9% pe an	125.209

**g) Stocuri**

Contabilitatea stocurilor este tinuta cantitativ si valoric, prin folosirea inventarului permanent. In aceste conditii, in contabilitate se inregistreaza toate operatiunile de intrare si iesire, ceea ce permite stabilirea si cunoasterea in orice moment a stocurilor, atat cantitativ, cat si valoric.

Stocurile sunt inregistrate la costul de achizitie sau la costul de productie , pentru cele produse de societate.

*Costul de achizitie* cuprinde pretul de cumparare, taxele de import si alte taxe (cu exceptia acelor care pot fi recuperate de la autoritatile fiscale), cheltuieli de transport, manipulare si alte cheltuieli care pot fi direct atribuibile.

*Costul de productie sau de prelucrare a stocurilor* cuprinde costul de achizitie a materiilor prime si materialelor consumabile si cheltuielile de productie direct atribuibile: cheltuielile directe si anume: materiale directe, energie consumata in scopuri tehnologice, manopera directa si alte cheltuieli directe de productie, precum si cota cheltuielilor indirecte de productie alocata in mod rational, ca fiind legata de fabricatia acestor imobilizari.

## **6.PRINCIPII, POLITICI SI METODE CONTABILE (continuare)**

Costurile care nu sunt incluse in costul stocurilor , ci sunt recunoscute drept cheltuieli ale perioadei in care au survenit sunt:

- pierderile de materiale,manopera sau alte costuri de productie inregistrate peste limitele normal admise;
- cheltuielile de depozitare, cu exceptia cazurilor in care aceste costuri sunt necesare in procesul de productie, anterior trecerii intr-o noua faza de fabricatie;
- cheltuielile generale de administratie ;
- costurile de desfacere.

La data bilantului- activele de natura stocurilor sunt reflectate in bilant la valoarea care se poate obtine prin utilizarea sau vanzarea lor.

La iesirea din gestiune a stocurilor si a altor bunuri fungibile, acestea se evalueaza si se inregistreaza in contabilitate prin metoda CMP(costul mediu ponderat), considerata ca fiind cea mai adecvata din considerentul asocierii costurilor recente cu veniturile curente.

Metoda aleasa este aplicata consecvent pentru elementele similare de natura stocurilor si a activelor fungibile de la un exercitiu financiar la altul.

Productia in curs de executie se determina prin inventarierea productiei neterminate la sfarsitul fiecarei luni, prin metode tehnice de constatare a gradului de finalizare sau a stadiului de efectuare a operatiilor tehnologice si evaluarea acestora la costurile de productie.

### **h) Creante comerciale**

Conturile de creante comerciale si alte creante sunt evidentiata in bilant la valoarea lor recuperabila.

### **i) Capital social**

La data de 30.06.2009, capitalul social al societatii este divizat in 117.136.530 actiuni ordinare, dematerializate, cu valoarea nominala de 0,25 lei/actiune.

### **j) Furnizori si alte datorii**

Conturile de furnizori si alte datorii sunt evidentiata la valoarea lor platibila.

### **k) Provizioane**

Societatea recunoaste provizioanele in bilant numai in momentul in care are o obligatie curenta generata de un eveniment anterior , este probabil ca in viitor sa se efectueze o iesire de numerar pentru stingerea acestei obligatii si se realizeaza o estimare credibila a valorii obligatiei.

### **l)Subventii pentru investitii**

In categoria "subventii pentru investitii", la data de 30.06.2009, AEROSTAR are inregistrata suma de 87.019 lei, reprezentand :

- bunuri de natura imobilizarilor corporale primite cu titlu gratuit (prin donatie), de la societatea AEROSTAR MAINTENANCE INTERNATIONAL LTD., din Marea Britanie, societate la care AEROSTAR Bacau detine 50% din capitalul social.
- plusuri de inventar de natura imobilizarilor corporale.

### **m)Venituri in avans**

Veniturile realizate in exercitiul financiar curent, dar care privesc exercitiile financiare viitoare, sunt inregistrate distinct, ca venituri in avans.

**6.PRINCIPII, POLITICI SI METODE CONTABILE (continuare)**

**n) Recunoasterea veniturilor**

Veniturile sunt recunoscute in contul de profit si pierdere in momentul in care riscurile si beneficiile asociate proprietatii asupra lor sunt transferate cumparatorului.

**o) Rezultatul financiar**

Este determinat de veniturile financiare si cheltuielile financiare, favorabile sau nefavorabile.

**p) Impozitul pe profit**

Impozitul pe profit este calculat conform reglementarilor fiscale in vigoare si cuprinde impozitul pe profit curent.

Rata impozitului pe profit utilizata pentru calculul impozitului pe profit in anul 2009 este de 16%, similar exercitiului financiar 2008.

---

Presedinte,  
Grigore Filip

---

Director Financiar,  
Doru Damaschin



## **7. PARTICIPATII SI SURSE DE FINANTARE**

Capitalul social este format din 117.136.530 actiuni ordinare, dematerializate, cu valoare nominala de 0,25 lei, conform Certificatului de Inscriere Mentiuni numarul 44479/15.12.2008, eliberat de Oficiul Registrului Comertului Bacau.

Detinatorii actiunilor sunt indreptatiti sa primeasca dividende anual si au drept de vot in Adunarea Generala a Actionarilor astfel:

-1 actiune reprezinta 1 vot.

---

Presedinte,  
Grigore Filip

---

Director Financiar,  
Doru Damaschin

**S.C. AEROSTAR S.A.BACAU**  
**NOTE SI POLITICI CONTABILE PENTRU 30 Iunie 2009**  
**(toate sumele sunt exprimate in LEI, dacă nu se precizează altfel)**

---

**8. INFORMATII PRIVIND SALARIATII, DIRECTORII SI ADMINISTRATORII**

1) Numarul mediu de salariați la data de 30.06.2009 a fost de 1526, din care:

<u>Structura salariatilor</u>		
	<u>30.06.2009</u>	<u>31.12.2008</u>
Directori executivi	7	7
Salariați cu studii superioare	395	398
Muncitori	1.026	1095
Alte categorii	98	109
	<b>1526</b>	<b>1609</b>

2) Salariile platite sau de platit pana la data de 30.06.2009 au fost in suma de **17.893.723 lei**.

In perioada 01.01.-30.06.2009, societatea a inregistrat alte cheltuieli cu personalul, astfel:

	<u>6 luni 2009</u>	<u>6 luni 2008</u>
• tichete de masa	1.476.770 lei	1.498.103 lei
• prime acordate conform contractului colectiv de munca	1.030.727 lei	883.419 lei
• cursuri de instruire si perfectionare profesionala	121.266 lei	113.722 lei

3) Cheltuielile cu asigurari si protectie sociala , pe 6 luni 2009, au fost de **5.478.700 lei**.

In perioada 01.01.2009 -30.06.2009, societatea AEROSTAR nu a acordat credite pentru membri Consiliului de Administratie si conducerea executiva.

Indemnizatiile administratorilor sunt aprobate de Adunarea generala a actionarilor .

Salariile conducerii executive sunt negociate de directorul general al societatii.

In Contractul colectiv de munca sunt prevazute categoriile si clasele de salarizare pentru salariatii societatii.

AEROSTAR efectueaza plati in numele angajatilor proprii catre sistemul de pensii public si privat, asigurările de sanatate si fondul de somaj.

Toti angajatii societatii sunt membrii ai sistemului de pensii al statului roman si al sistemului privat de pensii, in conditiile legii.

AEROSTAR nu este angajata in nici un sistem de beneficii post-pensionare si nu are obligatia de a presta servicii ulterioare pensionarii fostilor sau actualilor angajati.

---

Președinte  
GRIGORE FILIP

---

Director Financiar  
DORU DAMASCHIN

**S.C. AEROSTAR S.A.BACAU**  
**NOTE SI POLITICI CONTABILE PENTRU 30 Iunie 2009**  
(toate sumele sunt exprimate in LEI, dacă nu se precizează altfel)

**9. PRINCIPALII INDICATORI ECONOMICO-FINANCIARI**

Denumire indicatori	algoritm de calcul	30.06.2008	30.06.2009
<b>1. Indicatori de lichiditate- nr. de ori</b>			
Indicatorul lichiditatii curente	Active curente / Datorii curente	2,00	2,24
Indicatorul lichiditatii imediate (indicatorul test acid)	Active curente-Stocuri / Datorii curente	1,01	1,38
<b>2.Indicatori de risc-%</b>			
Indicatorul gradului de indatorare	Capital imprumutat /Capital angajat X100	0	0
<b>3. Indicatori de activitate</b>			
Viteza de rotatie a stocurilor- <b>nr. de ori</b>	Cifra de afaceri/Stoc mediu	2,58	2,78
Nr. zile de stocare - <b>nr.de zile</b>	Stoc mediu/Cifra de afaceri*180 zile	69,71	64,69
Viteza de rotatie a debitelor – clienti - <b>nr.de zile</b>	Sold mediu clienti/Cifra de afaceri*180 zile	41,26	56,19
Viteza de rotatie creditelor – furnizori - <b>nr.de zile</b>	Sold mediu furnizori /Cifra de afaceri*180 zile	30,82	28,74
Viteza de rotatie a activelor imobilizate- <b>nr. de ori</b>	Cifra de afaceri/Active imobilizate	1,74	1,86
Viteza de rotatie a activelor totale- <b>nr. de ori</b>	Cifra de afaceri/Total active	0,69	0,65
<b>4. Indicatori de profitabilitate</b>			
Rentabilitatea capitalului angajat- <b>nr. de ori</b>	Profit brut /Capital angajat	0,02	0,03
Rata rezultatului din exploatare-%	Rezultat din exploatare /Cifra de afaceri x100	1,04	1,54

\_\_\_\_\_  
Presedinte,  
Grigore Filip

\_\_\_\_\_  
Director Financiar,  
Doru Damaschin

**S.C. AEROSTAR S.A.BACAU**  
**NOTE SI POLITICI CONTABILE PENTRU 30 Iunie 2009**  
**(toate sumele sunt exprimate in LEI, dacă nu se precizează altfel)**

---

## 10. ALTE INFORMATII

### a) Informatii generale despre societate

In data de 17.04.1953 a fost infiintat „Atelierul Central de Aviatie” sau Intreprinderea Economica „Uzina de Reparatii Avioane” (U.R.A.) alocându-i-se numarul de unitate militara UM 03767, precursora societatii comerciale AEROSTAR S.A. de azi.

Societatea a avut denumirile succesive de URA (Uzina de Reparatii Avioane), IRAV (Intreprinderea de Reparatii Avioane), IAv (Intreprinderea de Avioane).

Din anul 1991, cand s-a schimbat numele in AEROSTAR , societatea functioneaza sub forma juridica de societate pe actiuni, conform prevederilor Legii 15/1990 privind reorganizarea unitatilor economice de stat ca societati comerciale .

AEROSTAR S.A. este inregistrata la Registrul Comertului Bacau cu numarul de ordine J04/1137/1991.

AEROSTAR S.A. are capitalul social de 29.284.132,50 lei.

Actiunile societatii sunt inscrise la cota Bursei de Valori Bucuresti din anul 1998, categoria a II-a, cu indicativul ARS.

Evidenta actiunilor si actionarilor este tinuta ,in conditiile legii, de S.C. Depozitarul Central Bucuresti.

Domeniul principal de activitate al societatii il reprezinta *Productia*.

Obiectul principal de activitate al societatii este “Fabricarea de aeronave si nave spatiale” - cod 3030.

### b) Portofoliul de actiuni si parti sociale detinute de AEROSTAR a ramas neschimbat fata de finele anului 2008:

Nr. crt.	Denumire societate	Sediul social	Domeniul de activitate al societatilor (CAEN rev.2)	Procent detinere (%)
1	S.C. AIRPRO CONSULT S.R.L.Bacau	Strada Condorilor nr.9, Bacau	CAEN 7022/Activitati de consultanta pentru afaceri si management	100,00
2	S.C. FOAR S.R.L. Bacau	Strada Condorilor nr.9, Bacau	CAEN 7739/ Inchirierea altor masini si echipamente	51,00
3	AEROSTAR MAINTENANCE INTERNATIONAL LTD MAREA BRITANIE	WINCHESTER Marea Britanie	Promovarea serviciilor de mentenanta la avioane civile	50,00
4	S.C. AEROSTAR TRANSPORTURI FERROVIARE S.A.Bacau	Strada Condorilor nr.9, Bacau	CAEN 2822/Fabricarea echipamentelor de ridicat si manipulat	43,75

**S.C. AEROSTAR S.A.BACAU**  
**NOTE SI POLITICI CONTABILE PENTRU 30 Iunie 2009**  
 (toate sumele sunt exprimate in LEI, dacă nu se precizează altfel)

**10. ALTE INFORMATII (continuare)**

Actele juridice incheiate cu societatile la care AEROSTAR detine actiuni si parti sociale, a caror valoare cumulata reprezinta echivalentul in lei a 50.000 euro, de importanta majora (" tranzactii cu sine" ) , raportate pana la data prezentarii raportului, au fost :

Denumire societate afiliata	Tip tranzactie	Valoare	
		USD	echivalent in lei
AEROSTAR MAINTENANCE INTERNATIONAL Ltd. Marea Britanie	servicii de mentenanta pentru aviatie, prestate de AEROSTAR Bacau	1.313.866	4.232.040

**c) Rezultatul realizat**

Rezultatul brut la data de 30.06.2009, profit, în valoare de 1.851.266 lei, a fost determinat de rezultatul din activitatea de exploatare (profit), în valoare de 945.230 lei și de rezultatul din activitatea financiară (profit) de 906.036 lei.

Societatea a incheiat semestrul I 2009 cu un profit net ( dupa impozitare) de 1.356.505 lei.

Proportia activitatii curente in total activitati a fost de 100%.

Reconcilierea rezultatului contabil cu rezultatul fiscal :

	<b>30.06.2009</b>	<b>30.06.2008</b>
<b>1.profit contabil</b>	<b>1.851.266</b>	<b>1.151.436</b>
2.venituri neimpozabile	843.887	597.621
3.cheltuieli nedeductibile	2.166.799	1.035.561
<b>4.profit impozabil (1-2+3)</b>	<b>3.174.178</b>	<b>1.589.376</b>
5.impozit pe profit <b>cota 16%</b>	507.868	254.300
6.reduceri de impozit calculate potrivit legislatiei	13.107	21.100
<b>7. Impozit pe profit datorat (5-6)</b>	<b>494.761</b>	<b>233.200</b>
8.Impozit pe profit total	<b>494.761</b>	<b>233.200</b>
<b>9.Rezultatul net al exercitiului (1-8)</b>	<b>1.356.505</b>	<b>918.236</b>
<b>10.Ponderea cheltuielii cu impozitul pe profit in rezultatul contabil (8/1)*100</b>	<b>26,73%</b>	<b>20,25%</b>

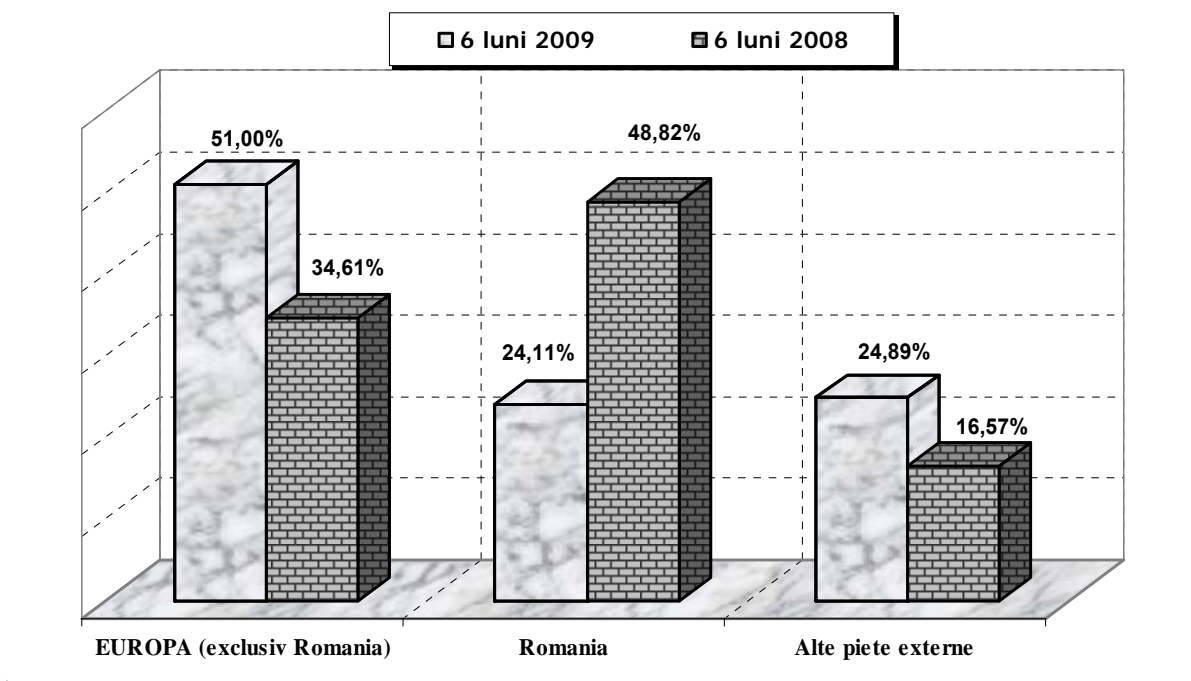
**d) Cifra de afaceri - prezentarea pe piete de desfacere**

In semestrul I al anului 2009, societatea AEROSTAR a realizat un volum de vanzari de 61.390.037 lei.

Din cifra de afaceri realizata, societatea a vandut pe piata interna 14.802.555 lei, iar la export 46.587.482 lei, reprezentand 75,9% din total vanzari.

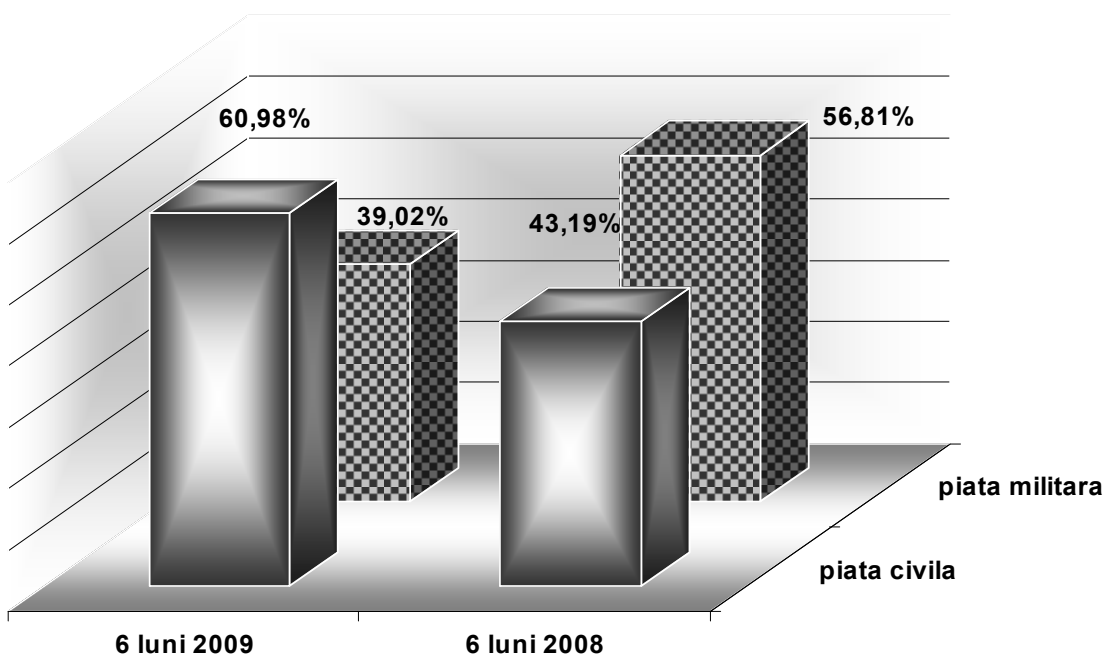
**10. ALTE INFORMATII (continuare)**

Piata interna si externa:



Piata civila si militara

Vanzarile pe piata militara si civila au evoluat astfel :



**10. ALTE INFORMATII (continuare)**

**e) Rate achitate in cadrul unui contract de leasing**

Nu a fost cazul .

**f) Descrierea contractelor de leasing financiar**

Nu a fost cazul .

**g) Efecte comerciale scontate neajunse la scadenta**

Nu a fost cazul .

**h) Angajamente sub forma garantiilor**

La data de 30.06.2009, valoarea garantiilor acordate de AEROSTAR sub forma de scrisori de garantie bancara , era de 4.944.607 lei, reprezentand garantii de buna executie in favoarea clientilor, conform contractelor incheiate .

Pentru aceste angajamente, compania AEROSTAR a inregistrat provizioane la valoarea integrala a garantiilor.

---

Presedinte,  
Grigore Filip

---

Director Financiar,  
Doru Damaschin

**S.C. AEROSTAR S.A. BACAU  
RAPORTUL CONSILIULUI DE ADMINISTRATIE  
PENTRU SEMESTRUL I 2009**

---

**Raportul administratorilor conform Anexei 31 din Regulamentul nr. 1 /2006 emis de CNVM privind emitentii si operatiunile cu valori mobiliare**

**Data raportului : 30.06.2009**

**Denumirea societatii: S.C. AEROSTAR S.A. BACAU**

**Sediul social: Strada Condorilor nr. 9**

**Numar de telefon : 234.575.070 ; Fax: 234.572.023**

**Cod unic de inregistrare la Oficiul Registrului Comertului Bacau : 950 531**

**Numar de ordine in Registrul Comertului Bacau  
J04/1137/1991**

**Capital social subscris si varsat: 29.284.132,50 lei**

**Piata reglementata pe care se tranzactioneaza valorile mobiliare emise: BURSA DE VALORI BUCURESTI (simbol "ARS")**



**S.C. AEROSTAR S.A. BACAU**  
**RAPORTUL CONSILIULUI DE ADMINISTRATIE**  
**PENTRU SEMESTRUL I 2009**

---

**INTRODUCERE**

Raportul interimar al Consiliul de Administratie al S.C. AEROSTAR S.A. Bacau prezinta evenimentele si tranzactiile semnificative pentru intelegerea modificarilor in pozitia si performanta companiei, ce au avut loc in perioada ianuarie 2009 - iunie 2009.

Situatiile financiare intocmite la data de 30.06.2009 sunt insotite de raportul de revizuire al auditorului extern independent, conform practicilor uzuale ale frecventei intocmirii acestora.

**1.ANALIZA ACTIVITATII SOCIETATII**

**Elemente de evaluare generala**

**REZULTATE CHEIE**

INDICATOR	UM	6 luni 2009	6 luni 2008
cifra de afaceri	lei	61.390.037	65.365.903
vanzari la export	lei	46.587.482	33.481.274
pondere export in cifra de afaceri	%	75,89%	51,22%
rezultatul net	lei	1.356.505	918.236
cheltuieli pentru investitii	lei	1.302.739	2.145.621
cheltuieli de cercetare-dezvoltare	lei	1.318.495	1.622.757
lichiditatea curenta	-	2,24	2,00
numar mediu de personal	nr.	1526	1685

# **S.C. AEROSTAR S.A. BACAU**

## **RAPORTUL CONSILIULUI DE ADMINISTRATIE**

### **PENTRU SEMESTRUL I 2009**

---

#### **Evolutii globale in industria de profil**

Evolutiile din industria aeronautica indica continuarea proceselor de schimbari profunde.

Provocarile cu care se confrunta industria aeronautica in ansamblul ei sunt legate de reducerea drastica a resurselor, provocarile lansate de politicile de mediu si nu in ultimul rând, presiunea impusa de adecvarea modelelor de afaceri la cerintele de piata impuse de recesiune.

Fabricantii inca au un portofoliu de comenzi mare si diversificat pe care sa se bazeze chiar daca comenzile au scazut si nu sunt de asteptat imbunatatiri ale cererii.

Numeroase linii aeriene isi revizuiesc comenzile de noi avioane deoarece vad scaderea catastrofica a cererii in acelasi timp cu scaderea lichiditatii lor economice.

Efectele nu sunt imediate si marii fabricanti sunt afectati prin amânari de comenzi sau anulari, si eventual, crearea de disponibilitati pentru livrari anticipate. Fabricantii si-au revizuit sau sunt in curs sa-si reconsidere previziunile pentru cererea de avioane pentru anii care urmeaza si iau in calcul efectele crizei economice si impactul asupra operatorilor aerieni. Cererea de avioane este proportionala cu cererea pasagerilor si toate prognozele indica scaderea numarului de pasageri. Situatia se poate inrautati ca urmare a gripei de tip nou.

Numarul fabricantilor de avioane este limitat la citiva jucatori puternici pe segmentele de piata respective iar noii candidati la o cota din piata se lupta sa câstige comenzi ca urmare a unor avantaje strategice sau pe motive de continut local.

Evaluările se fac in raport tot cu marii jucatori de pe piata. In mod concret, marii jucatori din industrie continua manevrele strategice pentru cresterea amprentei proprii pe piata mondiala, regionala si locala, in zone de interes strategic.

In primele sase luni 2009 au continuat cu consecventa aplicarea planurilor de economii, concedierile masive, si masurile de austeritate pentru toti actorii de pe piata.

# **S.C. AEROSTAR S.A. BACAU**

## **RAPORTUL CONSILIULUI DE ADMINISTRATIE**

### **PENTRU SEMESTRUL I 2009**

---

Importante au fost si eforturile partenerilor si furnizorilor- de mai mari sau mai mici dimensiuni-,care fac parte din lanturile de furnizare si care s-au confruntat cu aceleasi dificultati ca marile companii globale si care se intilnesc tot cu nevoia de schimbari majore si de crestere a amprentei pe piata.

Modelul de afaceri spre care s-au concentrat companiile din industria de profil este cel de crestere a productivitatii. Acest lucru se traduce in reducerea numarului de parteneri in lanturile de furnizare si nu inseamna automat condamnarea furnizorilor mici, ci doar ca primii contractori impun ca ei sa-si grupeze operatiunile.

Zona geografica pentru care prognozele indicau cele mai bune sanse este zona Asia-Pacific si cele mai favorabile previziuni au fost pentru avioanele mai mari de 100 locuri. Contrar asteptarilor, rapoartele IASA au indicat cea mai mare scadere a numarului de pasageri exact in aceasta zona.

Impactul pentru cel mai mare constructor european- Airbus poate fi exemplificat cu familia de avioane A 320.

Portofoliul pentru familia A320 depaseste 2500 aparate. Nu sunt anuntate planuri sa fie inlocuit pina in urmatorii 7-9 ani cu o familie mai moderna.

Linia de montaj Airbus din China s-a dezvoltat rapid si in iunie 2009 a fost livrat primul avion A 320 de la Tianjin.

Chiar si cu o amprenta Airbus atât de puternica, ca urmare a efectelor crizei, s-a anuntat ca rata lunara de productie pentru familia Airbus 320 se va reduce de la 36 la 34 avioane incepind cu octombrie 2009.

#### Concluzii:

In fabricatia aeronautica, ca si in domeniul apararii, piata asteapta solutii tot mai complete.

In domeniul fabricatiei practica comuna a devenit furnizarea de pachete integrate de lucru.

In conditiile limitarii si scaderii resurselor si a recesiunii actuale, industria de aparare si aeronautica continua sa fie prin natura lor motoare de crestere economica.

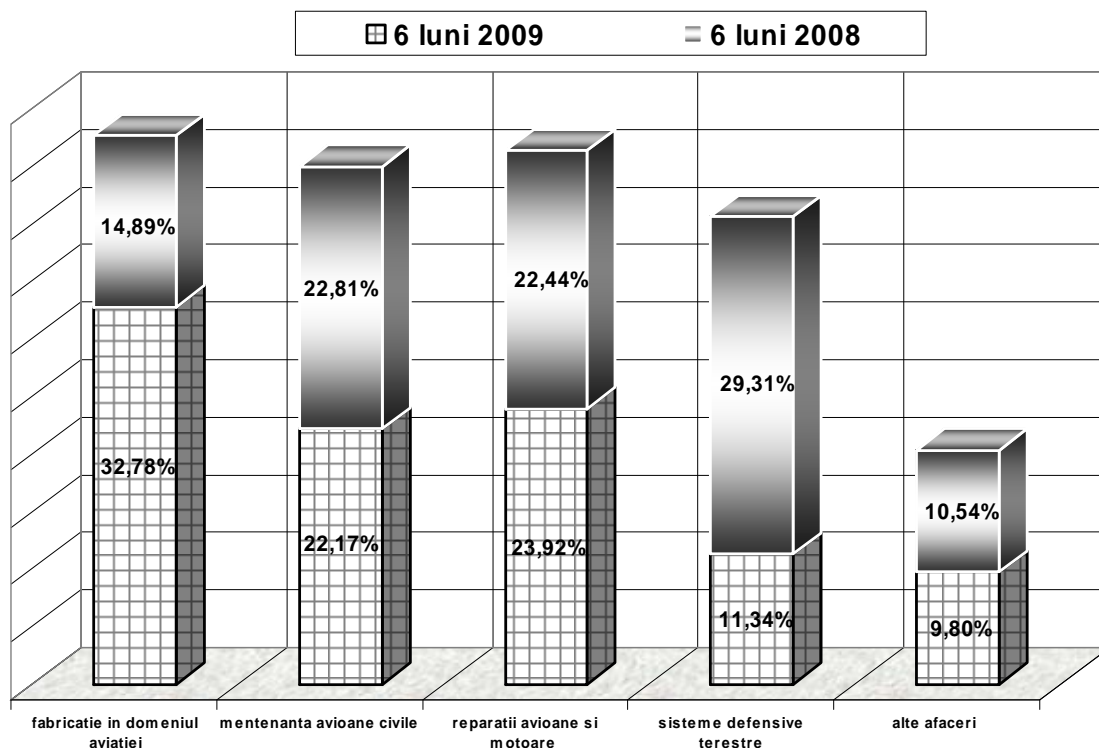
# S.C. AEROSTAR S.A. BACAU

## RAPORTUL CONSILIULUI DE ADMINISTRATIE PENTRU SEMESTRUL I 2009

### Evaluarea activitatii de vanzare

#### Produce si servicii furnizate

Repartizarea cifrei de afaceri realizata in semestrul I 2009, pe principalele produse si servicii, comparativ cu semestrul I 2008, se prezinta astfel:

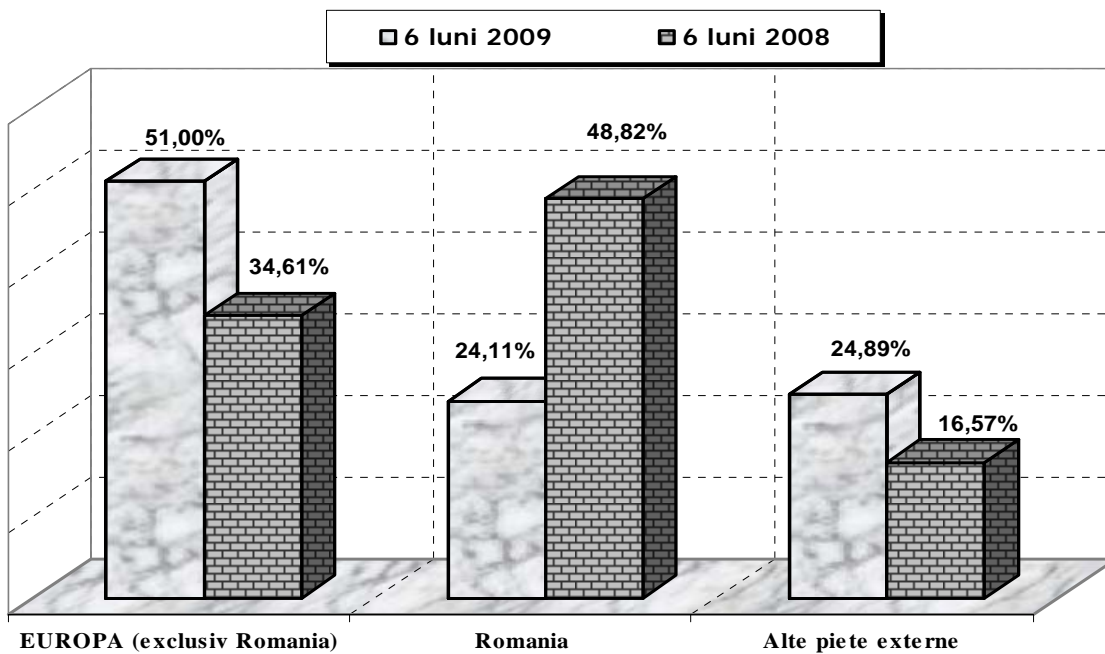


#### Principalele piete de desfacere

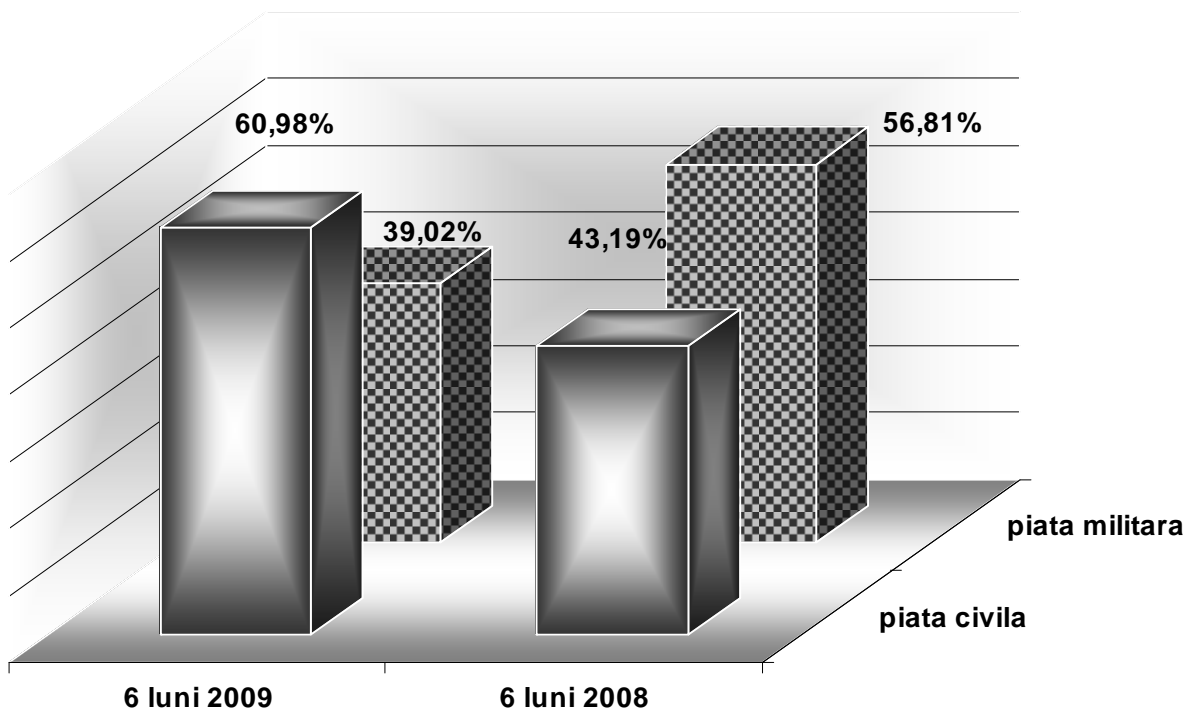
Din cifra de afaceri realizata in semestrul I 2009, de 61.390.037 lei, societatea a vandut produse si servicii pe piata interna de 14.802.555 lei, iar la export echivalentul a 46.587.482 lei, reprezentand 75,89 % din total vanzari.

# S.C. AEROSTAR S.A. BACAU

## RAPORTUL CONSILIULUI DE ADMINISTRATIE PENTRU SEMESTRUL I 2009



Evolutia vanzarilor pe piata militara si pe piata civila:



# **S.C. AEROSTAR S.A. BACAU**

## **RAPORTUL CONSILIULUI DE ADMINISTRATIE**

### **PENTRU SEMESTRUL I 2009**

---

#### **Evaluarea activitatii de cumparari**

Dat fiind domeniul in care se desfasoara afacerile si cerintele impuse de standardele de aviatie si din domeniul apararii, principalii furnizori de materii prime si materiale trebuie sa fie autorizati, acreditati sau certificati conform normelor specifice.

Acordarea statutului de "furnizor acceptat al Aerostar" este urmarea parcurgerii unui proces de selectie si evaluare după criteriile comerciale.

Pentru realizarea contractelor multianuale de vanzare , aprovizionarea cu materiale si echipamente se realizează numai de la furnizorii agreati de către partenerii externi, în corelatie cu programul de vânzari.

Compania are o capacitate logistica avansata de a gestiona in mod eficient si conform standardelor de calitate aplicabile, cumpararile de materii si materiale convenite in contractele cu clientii.

Ponderea cheltuielilor cu materialele in cifra de afaceri realizata de societate pe primele 6 luni ale anului 2009 a fost de 51 %, pondere similara semestrului I 2008.

#### **Evaluarea aspectelor legate de personalul societatii**

In perioada ianuarie – iunie 2009, au plecat din societate un numar de 29 salariati (prin pensionare si din proprie vointa), numarul efectiv de personal la data de 30 iunie 2009 fiind de 1583 salariati.

Cheltuielile cu personalul, efectuate in semestrul I 2009, au fost in suma de 24.849.193 lei , din care:

- Cheltuieli cu salarii in suma de 19.370.493 lei
- Cheltuielile cu asigurari si protectie sociala de 5.478.700 lei

Ponderea cheltuielilor cu personalul in cifra de afaceri realizata in semestrul I 2009 a fost de 40,4 %, pondere similara semestrului I 2008.

In perioada analizata, un numar de 426 salariati din cadrul societatii au participat la diferite programe de formare si perfectionare profesionala, conform cerintelor tehnice si de calitate specifice programelor care se deruleaza in societate.

# S.C. AEROSTAR S.A. BACAU

## RAPORTUL CONSILIULUI DE ADMINISTRATIE PENTRU SEMESTRUL I 2009

---

Raporturile dintre manageri si angajati sunt raporturi de conducere asa cum rezulta din Actul Constitutiv al societatii. Exista un Contract Colectiv de Munca valabil in perioada 2008-2011.

### **Evaluarea activitatii de investitii**

Volumul investitiilor efectuate in semestrul I 2009 a fost de 1.302.739 lei, conform programelor aprobate pentru anul 2009, reprezentand 2,1 % din cifra de afaceri .

Cheltuielile pentru investitii au fost efectuate pentru:

- dezvoltarea programelor de aviatie civila 780.967 lei
- achizitionarea de licente soft pentru proiectare CNC si pentru planificarea si gestiunea resurselor 349.126 lei
- avansuri acordate furnizorilor pentru alte obiective de investitii: modernizare masini CNC, achizitia de echipamente pentru monitorizare zgomot,etc. 172.646 lei

### **Evaluarea activitatii de cercetare si dezvoltare**

Volumul cheltuielilor de cercetare si dezvoltare realizat in perioada ianuarie-iunie 2009, a fost de 1.318.495 lei , reprezentand 2,1% din cifra de afaceri.

Programul de cercetare si dezvoltare este structurat pe 2 mari capitole:

- Capitolul 1-Programul de cercetare, prin care s-au abordat 5 teme, pentru care s-au cheltuit 120.456 lei , finantate de AEROSTAR.

Temele din Programul de cercetare abordate reprezinta contracte derulate in parteneriat si se refera la : studierea diferitelor procese termice din motoare, reciclarea deseurilor specifice industriei, implementarea unor noi sisteme de comunicatii pe diverse platforme (aeriane, navale, terestre),etc.

- Capitolul 2-Programul de dezvoltare , prin care s-au abordat 6 teme, pentru care s-au alocat si cheltuit 1.198.039 lei, societatea finantand 43% din cheltuieli (518.251 lei), diferenta de cofinantare fiind asigurata de diferite institutii ale statului.

# **S.C. AEROSTAR S.A. BACAU**

## **RAPORTUL CONSILIULUI DE ADMINISTRATIE**

### **PENTRU SEMESTRUL I 2009**

---

Temele din Programul de dezvoltare cuprind: subiecte specifice sistemelor defensive, monitorizarea poluarii mediului, reducerea consumurilor tehnologice de combustibil, etc.

#### **Evaluarea aspectelor legate de calitate si mediu**

##### Programul de calitate

Rezultatele obtinute in perioada ianuarie –iunie 2009, in domeniul calitatii , s-au concretizat in:

- reacreditarea de catre NADCAP (agentie SUA pentru acreditarea proceselor speciale)
- recertificarea sistemului de management al calitatii de catre organismul de certificare din Romania (AEROQ) si de catre organismul de cerificare din Germania (DQS)
- cresterea numarului de salariati licentiatii pentru activitatea de intretinere avioane civile

##### Programul de mediu

AEROSTAR a adoptat, implementat si certificat un sistem managerial de mediu conform ISO 14001:2004, care permite dezvoltarea unui grad sporit de constientizare asupra aspectelor de mediu si permite prevenirea incalcarii normelor de mediu.

In semestrul I 2009, nu s-au inregistrat incidente de mediu si nici poluari ale apelor uzate sau aerului peste valorile maxim admise de legislatia in vigoare.

AEROSTAR a obtinut , si pentru anul 2009, Autorizatia pentru sursele de emisie *gaze cu efect de sera* .

#### **AEROSTAR in relatia cu institutiile pietei de capital si cu actionarii**

##### In relatia cu piata de capital

In relatia cu institutiile pietei de capital , AEROSTAR a indeplinit toate obligatiile de raportare ce au decurs din prevederile legale prin publicarea raportarilor continue si periodice in sistemul electronic al CNVM si al Bursei de Valori , in pagina de internet a societatii si prin comunicate de presa.



**S.C. AEROSTAR S.A. BACAU**  
**RAPORTUL CONSILIULUI DE ADMINISTRATIE**  
**PENTRU SEMESTRUL I 2009**

---

Conform informatiilor publicate de Bursa de Valori Bucuresti in "Buletinul lunar" emis pe luna iunie 2009 , pretul minim cu care s-a tranzactionat o actiune AEROSTAR de la inceputul anului 2009 a fost de 0,442 lei, iar pretul maxim de 0,62 lei.

Actele juridice incheiate cu societatile la care AEROSTAR detine actiuni si parti sociale, a caror valoare cumulata reprezinta echivalentul in lei a 50.000 euro, de importanta majora (" tranzactii cu sine") , raportate pana la data prezentarii raportului, au fost :

Denumire societate afiliata	Tip tranzactie	Valoare	
		USD	echivalent in lei
AEROSTAR M AINTENANCE INTERNATIONAL Ltd. Marea Britanie	servicii de mentenanta pentru aviatie, prestate de AEROSTAR Bacau	1.313.866	4.232.040

In relatia cu actionarii

In conformitate cu hotararea Adunarii Generale Ordinare a Actionarilor din 9 aprilie 2009, privind repartizarea profitului realizat in anul 2008, pentru dividende s-a repartizat suma de 7.613.874 lei reprezentand un dividend brut pe actiune de 0,065 lei.

Data limita de distributie a dividendelor convenite actionarilor ,afereente anului 2008, este 9 octombrie 2009.

Pana la data redactarii acestui raport, AEROSTAR a platit dividende din profitul anului 2008 unui numar de 7.008 actionari , din totalul de 7.035 actionari aflati in evidenta Registrului Actionarilor tinut , in conditiile legii, de Depozitarul Central Bucuresti . Pentru ceilalti actionari nu s-au putut identifica datele necesare virarii sumelor convenite.

**S.C. AEROSTAR S.A. BACAU**  
**RAPORTUL CONSILIULUI DE ADMINISTRATIE**  
**PENTRU SEMESTRUL I 2009**

**2 . SITUATIA ECONOMICO-FINANCIARA**

Pozitia financiara a societatii , la data de 30 iunie 2009 ,este reflectata de elementele din bilantul contabil.

	Elemente de bilant (lei)	30.06.2009	30.06.2008
	<b>TOTAL ACTIVE, din care:</b>	<b>95.061.082</b>	<b>94.991.346</b>
A	Active imobilizate	<b>32.967.397</b>	<b>37.599.492</b>
B	Active curente- total, din care:	<b>62.093.685</b>	<b>57.391.854</b>
	-stocuri	23.740.305	28.227.272
	- creante	25.757.393	21.462.405
	-casa si conturi la banci	12.595.987	7.702.177
	<b>TOTAL PASIVE , din care:</b>	<b>95.061.082</b>	<b>94.991.346</b>
C	Datorii curente	<b>27.777.525</b>	<b>28.784.507</b>
D	Datorii pe o perioada mai mare de un an	<b>0</b>	<b>962.302</b>
E	Provizioane	<b>5.011.292</b>	<b>5.264.483</b>
F	Total capitaluri proprii, <i>din care:</i>	<b>62.170.349</b>	<b>59.836.506</b>
	- capital social	29.284.133	29.284.133
	- rezerve din reevaluare	16.481.250	16.481.250
	- alte rezerve	15.161.998	13.290.503
	- rezultatul reportat	(25.503)	(85.075)
	- rezultatul perioadei	1.356.505	918.236

**Elemente de venituri si cheltuieli**

Performanta financiara a societatii din semestrul I 2009 este reflectata de elementele de venituri si cheltuieli realizate .

Elemente de venituri si cheltuieli	30.06.2009	30.06.2008
• Venituri totale	73.515.314	81.705.738
• Venituri din exploatare,din care:	69.292.286	80.363.447
-Cifra de afaceri	61.390.037	65.365.903

**S.C. AEROSTAR S.A. BACAU**  
**RAPORTUL CONSILIULUI DE ADMINISTRATIE**  
**PENTRU SEMESTRUL I 2009**

Elemente de venituri si cheltuieli	30.06.2009	30.06.2008
• Venituri financiare	4.223.028	1.342.291
• Cheltuieli totale	71.664.048	80.554.302
• Cheltuieli de exploatare, din care:	68.347.056	79.681.194
~ Cheltuieli materiale	32.530.681	36.152.936
~ Cheltuieli cu personalul (inclusiv tichete de masa)	24.849.193	26.422.679
~ Cheltuieli cu amortizarea	3.155.433	3.433.973
~ Cheltuieli cu provizioanele	3.184.531	3.206.947
~ Alte cheltuieli	4.627.218	10.464.659
• Cheltuieli financiare	3.316.992	873.108
• Rezultatul din exploatare - Profit	945.230	682.263
• Rezultatul financiar - Profit	906.036	469.183
<b>REZULTATUL BRUT -PROFIT</b>	<b>1.851.266</b>	<b>1.151.436</b>
<b>REZULTATUL NET -PROFIT</b>	<b>1.356.505</b>	<b>918.236</b>

**Elemente de Cash-flow**

Elemente de cash flow	6 luni 2009	6 luni 2008
Cash flow din activitatea de exploatare	2.306.211	11.233.396
Cash flow din activitatea de investitii	(1.131.309)	(949.978)
Cash flow din activitatea de finantare	(7.883.668)	(4.550.015)
<b>Cash flow total</b>	<b>(6.780.766)</b>	<b>5.733.403</b>
Cash flow la inceputul exercitiului financiar	19.304.753	1.968.774
Cash flow la 30 iunie	12.595.987	7.702.177

**S.C. AEROSTAR S.A. BACAU**  
**RAPORTUL CONSILIULUI DE ADMINISTRATIE**  
**PENTRU SEMESTRUL I 2009**

---

**Elementele de perspectiva privind activitatea AEROSTAR in semestrul II  
2009**

In urmatoarele sase luni ale anului 2009, perspectivele societatii sunt legate de indeplinirea obiectivelor si a indicatorilor economico-financiari stabiliti prin Bugetul de Venituri si Cheltuieli pentru anul 2009.

**PRESEDINTE CA & DIRECTOR GENERAL**  
**GRIGORE FILIP**

**VICEPRESEDINTE CA & DIRECTOR FINANCIAR**  
**EC. DORU DAMASCHIN**