



Str. Condorilor nr.9, Bacau 600 302; Inmatriculat cu nr: J04/1137/1991-R.C.Bacau;
Cod Unic de Inregistrare:950 531; Atribut fiscal:R; Capital social:29.284.132,50 lei(RON)
Tel:+40.234.575 070; Fax:+40.234.572 023/572 259; Tlx: 21 339 aero r
e-mail:aerostar@aerostar.ro; Website:<http://www.aerostar.ro>

RAPORT ANUAL

aferent exercitiului financiar 2009



AEROSTAR S.A.
GRUP INDUSTRIAL AERONAUTIC-BACAU-ROMANIA

Str. Condorilor nr.9, Bacau 600 302; Inmatriculat cu nr: J04/1137/1991-R.C.Bacau;
Cod Unic de Inregistrare:950 531; Atribut fiscal:R; Capital social:29.284.132,50 lei(RON)
Tel:+40.234.575 070; Fax:+40.234.572 023/572 259; Tlx: 21 339 aero r
e-mail:aerostar@aerostar.ro; Website:http://www.aerostar.ro

DECLARAȚIE

**În conformitate cu prevederile art.30 din Legea contabilitatii nr.82/1991 si
Regulamentului nr.1/2006 emis de Comisia Nationala a Valorilor
Mobiliare**

**Subsemnații GRIGORE FILIP, având calitatea de Președinte al
Consiliului de Administrație și Director General al SC AEROSTAR S.A. și
DORU DAMASCHIN, având calitatea de Vicepreședinte al Consiliului de
Administrație și Director Financiar al S.C AEROSTAR S.A., conform art. 10
alin. (1) din Legea contabilității nr.82/1991 își asumă răspunderea pentru
întocmirea situațiilor financiare anuale la 31.12.2009 si confirmă ca:**

- a) Politicile contabile utilizate la întocmirea situațiilor financiare anuale
la 31.12.2009 sunt în conformitate cu reglementările contabile
conforme cu Directiva a IV-a a Comunităților Economice Europene,
aprobate prin OMFP 1752/2005, cu modificările ulterioare**
- b) Situațiile financiare anuale la 31.12.2009 oferă o imagine corectă și
conformă cu realitatea activelor, obligațiilor, poziției financiare,
contului de profit și pierdere și a celorlalte informații referitoare la
activitatea desfășurată**
- c) Raportul Consiliului de Administrație asupra exercițiului financiar
2009 cuprinde o analiză corectă a dezvoltării și performanțelor
S.C. AEROSTAR S.A. precum și o descriere a principalelor riscuri și
incertitudini specifice activității desfășurate**
- d) S.C. AEROSTAR S.A. BACAU își desfășoară activitatea in condiții de
continuitate.**

**Președinte al Consiliului de Administrație și Director General,
GRIGORE FILIP**

**Vicepreședinte al Consiliului de Administrație și Director Financiar,
DORU DAMASCHIN**

PROPUNEREA DE DISTRIBUIRE A PROFITULUI REALIZAT IN ANUL 2009

Profitul net al exercitiului financiar 2009	10.209.987 lei
repartizabil astfel:	
A. Rezerve	2.218.755 lei
B. Acoperirea pierderii generata de cheltuieli aferente anului 2008 si inregistrate in exercitiul financiar 2009	25.948 lei
C. Dividende (dividend brut pe actiune = 0,068 lei)	7.965.284 lei

**PREȘEDINTE CA & DIRECTOR GENERAL,
GRIGORE FILIP**

**VICEPREȘEDINTE CA & DIRECTOR FINANCIAR
DORU DAMASCHIN**

Catre Actionarii,
S.C. AEROSTAR S.A. BACAU

RAPORTUL AUDITORULUI INDEPENDENT

1. Am auditat situatiile financiare apartinand societatii comerciale S.C. AEROSTAR S.A. BACAU („Societatea”) pentru anul incheiat la 31 decembrie 2009, care contin bilantul, contul de profit si pierdere, situatia modificarilor capitalului propriu, situatia fluxurilor de trezorerie si notele explicative aferente. Aceste situatii financiare sunt responsabilitatea conducerii societatii. Responsabilitatea noastra consta in exprimarea unei opinii asupra acestor situatii financiare, precum si a gradului de conformitate a raportului administratorilor cu situatiile financiare anuale pentru acelasi exercitiu financiar.
2. Conducerea Societatii este responsabila pentru intocmirea si prezentarea adecvata a acestor situatii financiare in conformitate cu cerintele normelor de contabilitate din Romania si anume Legea contabilitatii nr. 82/1991 republicata, si Reglementarile contabile conforme cu directivele europene, aprobate prin Ordinul nr. 1752/2005, modificat si completat prin O.M.F.P. 2374/2007 si cu politicile contabile descrise in notele la situatiile financiare. Aceasta responsabilitate include: proiectarea, implementarea si mentinerea unui control intern relevant pentru intocmirea si prezentarea adecvata a situatiilor financiare care sa nu contina denaturari semnificative, datorate fraudei sau erorii, selectarea si aplicarea politicilor contabile adecvate, elaborarea unor estimari contabile rezonabile in circumstantele date.
3. Responsabilitatea noastra este ca, pe baza auditului efectuat, sa exprimam o opinie asupra acestor situatii financiare. Noi am efectuat auditul conform Standardelor de Audit emise de Camera Auditorilor din Romania si a Standardelor Internationale de Audit. Aceste standarde cer ca noi sa respectam cerintele etice, sa planificam si sa efectuam auditul in vederea obtinerii unei asigurari rezonabile, ca situatiile financiare nu cuprind denaturari semnificative.
4. Un audit consta in efectuarea de proceduri pentru obtinerea probelor de audit cu privire la sumele si informatiile prezentate in situatiile financiare. Procedurile selectate depind de rationamentul profesional al auditorului, incluzand evaluarea riscurilor de denaturare semnificativa a situatiilor financiare, datorate fraudei sau erorii. In evaluarea acestor riscuri, auditorul ia in considerare controlul intern relevant pentru intocmirea si prezentarea adecvata a situatiilor financiare ale Societatii pentru a stabili procedurile de audit relevante in circumstantele date, dar nu si in scopul exprimarii unei opinii asupra eficientei controlului intern al Societatii. Un audit include, de asemenea, evaluarea gradului de adecvare a politicilor contabile folosite si rezonabilitatea estimarilor contabile elaborate de catre conducere, precum si evaluarea prezentarii situatiilor financiare luate in ansamblul lor.

5. Consideram ca probele de audit pe care le-am obtinut sunt suficiente si adecvate pentru a constitui baza opiniei noastre de audit.
6. In opinia noastra, situatiile financiare ofera o imagine fidela, sub toate aspectele semnificative, pozitia financiara a Societatii la 31 decembrie 2009, rezultatele activitatii sale, situatia modificarilor capitalului propriu, si a fluxurilor de trezorerie pentru anul incheiat la aceasta data, in conformitate cu cerintele legale – Ordinul Ministerului Finantelor Publice nr. 1752/2005, modificat si completat prin O.M.F.P. nr. 2374/2007.
7. Acest raport este adresat exclusiv actionarilor Societatii in ansamblu. Auditul nostru a fost efectuat pentru a putea raporta actionarilor Societatii acele aspecte pe care trebuie sa le raportam intr-un raport de audit financiar, si nu in alte scopuri. In masura permisa de lege nu acceptam si nu ne asumam responsabilitatea decat fata de Societate si de actionarii acesteia, in ansamblu, pentru auditul nostru, pentru acest raport sau pentru opinia formata.
8. Situatiile financiare anexate si acest raport sunt intocmite exclusiv in vederea depunerii acestora la institutiile statului – Ministerul Finantelor Publice, Registrul Comertului, Comisia Nationala de Valori Mobiliare.
9. Situatiile financiare anexate nu sunt menite sa prezinte pozitia financiara, rezultatul operatiunilor si un set complet de note la situatiile financiare in conformitate cu reglementari si principii contabile acceptate in tari si jurisdictii altele decat Romania. De aceea, situatiile financiare anexate nu sunt intocmite pentru uzul persoanelor care nu cunosc reglementarile contabile si legale din Romania.

Raport asupra conformitatii raportului administratorilor cu situatiile financiare

In concordanta cu cerintele Comisiei Nationale a Valorii Mobiliare, noi am citit raportul administratorilor. Acesta nu face parte din situatiile financiare. In raportul administratorilor, noi nu am identificat informatii financiare care sa fie in mod semnificativ neconcordante cu informatiile prezentate in situatiile financiare alaturate.

HUSANU MONICA

15 Martie 2009
Bacau

Inregistrat la Camera Auditorilor Financiari
din Romania cu nr. 2401



Str. Condorilor nr.9, Bacau 600 302; Inmatriculat cu nr: J04/1137/1991-R.C.Bacau;
Cod Unic de Inregistrare:950 531; Atribut fiscal:R; Capital social:29.284.132,50 lei(RON)
Tel:+40.234.575 070; Fax:+40.234.572 023/572 259; Tlx: 21 339 aero r
e-mail:aerostar@aerostar.ro; Website:<http://www.aerostar.ro>

SITUAȚII FINANCIARE LA LA 31 DECEMBRIE 2009

CUPRINS

BILANT

CONTUL DE PROFIT SI PIERDERE

DATE INFORMATIVE

SITUATIA ACTIVELOR IMOBILIZATE

SITUATIA MODIFICARILOR CAPITALULUI PROPRIU

SITUATIA FLUXURILOR DE TREZORERIE

NOTE EXPLICATIVE LA SITUATIILE FINANCIARE ANUALE

S.C. AEROSTAR S.A.BACAU
BILANT
LA DATA DE 31 DECEMBRIE 2009
(toate sumele sunt exprimate in LEI, dacă nu se precizează altfel)

	Nr. rd.	Sold la:	
		1 ianuarie 2009	31 decembrie 2009
A	B	1	2
A. ACTIVE IMOBILIZATE			
I. IMOBILIZĂRI NECORPORALE			
1. cheltuieli de constituire (ct. 201 - 2801)	01	-	-
2. cheltuieli de dezvoltare (ct. 203 - 2803 - 2903)	02	-	-
3. concesiuni, brevete, licențe, mărci comerciale, drepturi și valori similare și alte immobilizări necorporale (ct. 205 + 208 - 2805 - 2808 - 2905 - 2908)	03	551.786	485.196
4. fondul comercial (ct. 2071 - 2807 - 2907)	04	-	-
5. avansuri și immobilizări necorporale în curs de execuție (ct. 233 + 234 - 2933)	05	-	85.026
TOTAL: (rd. 01 la 05)	06	551.786	570.222
II. IMOBILIZĂRI CORPORALE			
1. terenuri și construcții (ct. 211 + 212 - 2811 - 2812 - 2911 - 2912)	07	23.704.144	25.877.109
2. instalații tehnice și mașini (ct. 213 - 2813 - 2913)	08	9.535.615	10.250.660
3. alte instalații, utilaje și mobilier (ct. 214 - 2814 - 2914)	09	26.413	2.739
4. avansuri și immobilizări corporale în curs (ct. 231 + 232 - 2931)	10	36.558	25.000
TOTAL: (rd. 07 la 10)	11		
III. IMOBILIZĂRI FINANCIARE			
1. acțiuni deținute la entități afiliate (t. 261 - 2961)	12	40.721	40.721
2. împrumuturi acordate entităților afiliate (ct. 2671 + 2672 - 2964)	13	-	-
3. interese de participare (ct. 263 - 2962)	14	-	-
4. împrumuturi acordate entităților de care compania este legată prin interese de participare (ct. 2673 + 2674 - 2965)	15	-	-
5. investiții deținute ca immobilizări (ct. 265 - 2963)	16	87.500	87.500
6. alte împrumuturi (ct. 2675 + 2676 + 2678 + 2679 - 2966 - 2968)	17	365.660	338.868
TOTAL: (rd. 12 la 17)	18	493.881	467.089
ACTIVE IMOBILIZATE - TOTAL (rd. 06 + 11 + 18)	19	34.348.397	37.192.819

S.C. AEROSTAR S.A.BACAU
BILANT
LA DATA DE 31 DECEMBRIE 2009
(toate sumele sunt exprimate in LEI, dacă nu se precizează altfel)

A	Nr. rd.	Sold la:	
		1 ianuarie 2009	31 decembrie 2009
B		1	2
B. ACTIVE CIRCULANTE			
I. STOCURI			
1. materii prime si materiale consumabile (ct. 301+302 + 303 +/- 308 + 351+358+381+/-388 - 392 -3951-3958-398)	20	9.826.089	5.554.724
2. productia în curs de execuție (ct. 331+332 +341+/-348-393- 3941-3952)	21	4.105.945	6.326.027
3. produse finite si marfuri (ct. 345+346+/- 348+354+356+357+361+/-368+371+/-378-3945-3946-3953-3954-3956-3957-396-397-4428)	22	3.033.100	1.895.294
4. avansuri pentru cumpărări de stocuri (ct. 4091)	23	1.421.667	2.827.460
TOTAL: (rd. 20 la 23)	24	18.386.801	16.603.505
II. CREANȚE (Sumele care urmează să fie încasate după o perioadă mai mare de un an trebuie prezentate separat pentru fiecare element.)			
1. Creanțe comerciale (ct. 2675 + 2676+2678+2679 – 2966 – 2968 + 4092 + 411 + 413 + 418 – 491)	25	32.663.508	24.543.896
2. sume de încasat de la entitățile afiliate (ct. 451 - 495)	26	-	-
3. sume de încasat din interese de participare (ct. 453 - 495)	27	-	-
4. alte creanțe (ct. 425 + 4282 + 431 + 437 + 4382 + 441 + 4424 + 4428 + 444 + 445 + 446 + 447 + 4482 + 4582 + 461 + 473 - 496 + 5187)	28	1.942.601	1.152.013
5. creanțe privind capitalul subscris și nevărsat (ct. 456 - 495)	29	-	-
TOTAL: (rd. 25 la 29)	30	34.606.109	25.695.909
III. INVESTIȚII FINANCIARE PE TERMEN SCURT			
1. acțiuni deținute la entitățile afiliate (ct. 501 - 591)	31	-	-
3. alte investiții financiare pe termen scurt (ct. 505 + 506 + 508 - 595 - 596 - 597 - 598 + 5113 + 5114)	32	-	-
TOTAL: (rd. 31+32)	33	-	-
IV. CASA ȘI CONTURI LA BĂNCI (ct. 5112 + 512 + 531 + 532+ 541 + 542)	34	19.304.753	24.209.064
ACTIVE CIRCULANTE - TOTAL (rd. 24 + 30 + 33+34)	35	72.297.663	66.508.478
C. CHELTUIELI ÎN AVANS (ct. 471)	36	-	-

S.C. AEROSTAR S.A.BACAU
BILANT
LA DATA DE 31 DECEMBRIE 2009
(toate sumele sunt exprimate in LEI, dacă nu se precizează altfel)

	Nr. rd.	Sold la:	
		1 ianuarie 2009	31 decembrie 2009
A	B	1	2
D. DATORII CE TREBUIE PLĂTITE ÎNTR-O PERIOADĂ DE PANA LA UN AN			
1. împrumuturi din emisiuni de obligațiuni (ct. 161 +1681 - 169)	37	-	-
2. sume datorate instituțiilor de credit (ct. 1621 + 1622 + 1624 + 1625 + 1627 + 1682 + 5191 + 5192 + 5198)	38	-	-
3. avansuri încasate în contul comenzilor (ct. 419)	39	9.671.993	5.146.913
4. datorii comerciale-furnizori (ct. 401 + 404 + 408)	40	11.911.405	7.725.116
5. efecte de comerț de plătit (ct. 403 + 405)	41	-	-
6. sume datorate entităților afiliate (ct. 1661 + 1685 + 2691 + 451)	42	-	-
7. sume datorate privind interesele de participare (ct. 1663 + 1686 + 2692 + 453)	43	-	-
8. alte datorii, inclusiv datorii fiscale și alte datorii pentru asigurările sociale (ct. 1623 + 1626 + 167 + 1687 + 2693 + 421 + + 423 + 424 + 426 + 427 + 4281 + 431 + 437 + + 4381 + 441 + 4423 + 4428 + 444 + 446 + 447 +4481 + 455 + 456 + 457 + 4581 + + 462 + 473 + 509 + 5186 + 5193 + 5194 + 5195 + 5196 + 5197)	44	9.357.431	5.224.280
TOTAL: (rd. 37 la 44)	45	30.940.829	18.096.309
E. ACTIVE CIRCULANTE NETE, RESPECTIV DATORII CURENTE NETE (rd. 35 +36- 45 -62)	46	41.343.234	48.408.472
F. TOTAL ACTIVE MINUS DATORII CURENTE (rd. 19 + 46)	47	75.691.631	85.601.291
G. DATORII CE TREBUIE PLĂTITE ÎNTR-O PERIOADĂ MAI MARE DE UN AN			
1. împrumuturi din emisiuni de obligațiuni (ct. 161 +1681 - 169)	48	-	-
2. sume datorate instituțiilor de credit (ct. 1621 + 1622 + 1624 + 1625 + 1627 + 1682 + 5191 + 5192 + 5198)	49	-	-
3. avansuri încasate în contul comenzilor (ct. 419)	50	867.847	-
4. datorii comerciale -furnizori (ct. 401 + 404 + 408)	51	100.404	-
5. efecte de comerț de plătit (ct. 403 + 405)	52	-	-
6. sume datorate entităților afiliate (ct. 1661 + 1685 + 2691 + 451)	53	-	-

S.C. AEROSTAR S.A.BACAU
BILANT
LA DATA DE 31 DECEMBRIE 2009
(toate sumele sunt exprimate in LEI, dacă nu se precizează altfel)

	Nr. rd.	Sold la:	
		1 ianuarie 2009	31 decembrie 2009
A	B	1	2
7. sume datorate entitatilor privind interesele de participare (ct. 1663 + 1686 + 2692 +453)	54	-	-
8. alte datorii, inclusiv datorii fiscale și datorii pentru asigurările sociale (ct. 1623 + 1626 + 167 + 1687 + 2698 + 421 + 423 + 424 + 426 + 427 + 4281 + 431 + 437 + 4381 + 441 + 4423 + 4428 + 444 + 446 + 447 + 4481 + 455 + 456 + 457 + 4581 + 462 + 473 + 509 + 5186 + 5193 + 5194 + 5195 + 5196 + 5197)	55	159.412	-
TOTAL: (rd. 48 la 55)	56	1.127.393	-
H. PROVIZIOANE			
1. provizioane pentru pensii și alte obligații similare (ct.1515)	57	-	-
2. provizioane pentru impozite (ct. 1516)	58	-	-
3. alte provizioane (ct.1511+1512+1513+1514+1518)	59	5.995.982	9.967.512
TOTAL PROVIZIOANE: (rd. 57 la 59)	60	5.995.982	9.967.512
I. VENITURI ÎN AVANS			
1. subvenții pentru investiții (ct. 131+132+133+134+138)	61	106.483	67.555
2. venituri înregistrate în avans (ct. 472)	62	13.600	3.697
TOTAL: (rd. 61+62)	63	120.083	71.252
J. CAPITAL ȘI REZERVE			
I. CAPITAL			
1.capital subscris nevărsat (ct. 1011)	64	-	-
2.capital subscris vărsat (ct. 1012)	65	29.284.133	29.284.133
3.patrimoniul regiei	66	-	-
TOTAL (rd.64 la 66)	67	29.284.133	29.284.133
II. PRIME DE CAPITAL (ct. 104)			
III. REZERVE DIN REEVALUARE (ct. 105)			
69	16.481.250	20.941.137	
IV. REZERVE			
1. rezerve legale (ct. 1061)	70	4.361.287	5.026.319
2. rezerve statutare sau contractuale (ct. 1063)	71	7.159.348	8.406.339
3. rezerve reprezentand surplusul realizat din rezerve din reevaluare (ct.1065)	72	44.868	81.694
4. alte rezerve (ct.1068)	73	2.261.470	3.685.160

S.C. AEROSTAR S.A.BACAU
BILANT
LA DATA DE 31 DECEMBRIE 2009
(toate sumele sunt exprimate in LEI, dacă nu se precizează altfel)

	Nr. rd.	Sold la:	
		1 ianuarie 2009	31 decembrie 2009
A	B	1	2
TOTAL (rd.70 la 73)	74	13.826.973	17.199.512
Acțiuni proprii (ct.109)	75	-	-
Castiguri legate de instrumentele de capitaluri proprii (ct.141)	76	-	-
Pierderi legate de instrumentele de capitaluri proprii (ct.149)	77	-	-
V. PROFITUL SAU PIERDEREA REPORTATA (ct. 117)			
Sold C	78	-	-
Sold D	79	85.075	25.948
VI. PROFITUL SAU PIERDEREA EXERCITIULUI FINANCIAR (ct. 121)			
Sold C	80	9.503.724	10.209.987
Sold D	81	-	-
Repartizarea profitului (ct. 129)	82	549.232	2.042.597
TOTAL CAPITALURI PROPRII (rd. 67 + 68+69+74-75+76-77+78-79+80-81-82)	83	68.461.773	75.566.224

Director General
GRIGORE FILIP

Director Financiar
DORU DAMASCHIN

S.C. AEROSTAR S.A. BACAU
CONTUL DE PROFIT ȘI PIERDERE
PENTRU 31 DECEMBRIE 2009

(toate sumele sunt exprimate in LEI, dacă nu se precizează altfel)

Denumirea indicatorului	Nr. rd.	31.12.2008	31.12.2009
A	B	1	2
1. CIFRA DE AFACERI NETA (rd.02 la 05)	01	152.697.736	156.808.447
Productia vanduta (ct.701+702+703+704+705+706+708)	02	148.718.634	154.174.520
Venituri din vanzarea marfurilor (ct. 707)	03	3.979.102	2.633.927
Venituri din dobanzi inregistrate de entitatile al caror obiect de activitate il constituie leasingul (ct. 766)	04	-	-
Venituri din subventii de exploatare aferente cifrei de afaceri nete (ct. 7411)	05	-	-
2. Variatia stocurilor de produse finite si a productiei in curs si a productiei in curs (ct. 711)	06		
Sold C		4.460.157	1.528.153
Sold D	07	-	-
3. Productia realizata pentru scopuri proprii si capitalizata (ct. 721+ 722)	08	1.640.461	1.243.304
4. Alte venituri din exploatare (ct. 7417+758)	09	992.006	416.247
VENITURI DIN EXPLOATARE-TOTAL (rd.01+06-07+08+09)	10	159.790.360	159.996.151
5. a) Cheltuieli cu materiile prime si materialele consumabile (ct.601+602-7412)	11	49.928.227	50.949.227
Alte cheltuieli materiale (ct.603+604+606+608)	12	6.760.502	4.341.903
b) Alte cheltuieli externe (cu energia si apa) (ct.605-7413)	13	5.880.916	5.665.342
c) Cheltuieli privind marfurile (ct.607)	14	3.646.468	2.338.554
6. Cheltuieli cu personalul (rd.16+17)	15	54.681.733	53.014.636
a) Salarii si indemnizatii (ct.641+642-7414)	16	42.634.585	41.344.664
b) Cheltuieli cu asigurari si protectie sociala (ct.645-7415)	17	12.047.148	11.669.972
7. a) Ajustari de valoare privind imobilizarile corporale si necorporale (rd.19-20)	18	6.548.752	5.986.766
a.1) Cheltuieli (ct.6811+6813)	19	6.612.618	6.133.211
a.2) Venituri (ct.7813)	20	63.866	146.445
b) Ajustari de valoare privind activele circulante (rd.22-23)	21	(73.116)	3.966.116
b.1) Cheltuieli (ct.654+6814)	22	726.994	5.093.170
b.2) Venituri (ct.754+7814)	23	800.110	1.127.054

S.C. AEROSTAR S.A. BACAU
CONTUL DE PROFIT ȘI PIERDERE
PENTRU 31 DECEMBRIE 2009

(toate sumele sunt exprimate in LEI, dacă nu se precizează altfel)

Denumirea indicatorului	Nr. rd.	31.12.2008	31.12.2009
A	B	1	2
8. Alte cheltuieli de exploatare (rd. 25 la 28)	24	21.811.685	18.356.865
8.1 Cheltuieli privind prestatiile externe (ct.611+612+613+614+621+622+623+624+625+626+627+628-7416)	25	20.064.290	16.134.943
8.2 Cheltuieli cu alte impozite, taxe si varsaminte asimilate (ct. 635)	26	1.062.281	1.189.011
8.3 Cheltuieli cu despagubiri,donatii si activele cedate (ct.658)	27	685.114	1.032.911
Cheltuieli privind dobanzile de refinantare inregistrate aferente leasing (ct. 666)	28	-	-
Ajustari privind provizioanele (rd. 30-31)	29	3.938.446	3.971.530
- Cheltuieli (ct. 6812)	30	5.654.282	13.429.958
- Venituri (ct. 7812)	31	1.715.836	9.458.428
CHELTUIELI DE EXPLOATARE-TOTAL (rd.11 la 15+18+21+24+29)	32	153.123.613	148.590.939
PROFITUL SAU PIERDEREA DIN EXPLOATARE			
- profit (rd.10-32)	33	6.666.747	11.405.212
- pierdere (rd.32-10)	34	-	-
9. Venituri din interese de participare (ct. 7611+7613)	35	100.625	90.579
-din care veniturile obtinute de la entitatile afiliate	36	-	-
10. Venituri din alte investitii si imprumuturi care fac parte din activele imobilizate (ct. 763)	37	-	-
-din care veniturile obtinute de la entitatile afiliate	38	-	-
11. Venituri din dobanzi (ct. 766)	39	477.333	1.570.299
-din care veniturile obtinute de la entitatile afiliate	40	-	-
Alte venituri financiare (ct.762+764+765+767+768)	41	7.806.496	4.339.675
VENITURI FINANCIARE -TOTAL (rd.35+37+39+41)	42	8.384.454	6.000.553
12. Ajustari de valoare privind imobiliarile financiare si a investitiilor financiare detinute ca active circulante (rd.44-45)	43	(23.017)	(8.244)
- Cheltuieli (ct. 686)	44	-	-
- Venituri (ct. 786)	45	23.017	8.244
13. Cheltuieli privind dobanzile (ct. 666-7418)	46	85.965	3.466
-din care veniturile obtinute de la entitatile afiliate	47	-	-

S.C. AEROSTAR S.A.BACAU
CONTUL DE PROFIT ȘI PIERDERE
PENTRU 31 DECEMBRIE 2009

(toate sumele sunt exprimate in LEI, dacă nu se precizează altfel)

Denumirea indicatorului	Nr. rd.	31.12.2008	31.12.2009
A	B	1	2
Alte cheltuieli financiare (ct.663+664+665+667+668)	48	3.902.995	4.019.321
CHELTUIELI FINANCIARE -TOTAL (rd.43+46+48)	49	3.965.943	4.014.543
PROFITUL SAU PIERDEREA FINANCIARA			
- profit (rd. 42-49)	50	4.418.511	1.986.010
- pierdere (rd. 49-42)	51	-	-
14. PROFITUL SAU PIERDEREA CURENTA			
- profit (rd.10+42-32-49)	52	11.085.258	13.391.222
- pierdere (rd.32+49-10-42)	53	-	-
15. Venituri extraordinare(ct.771)	54	-	-
16. Cheltuieli extraordinare (ct.671)	55	-	-
17. PROFITUL SAU PIERDEREA DIN ACTIVITATEA EXTRAORDINARA			
- profit (rd.54-55)	56	-	-
- pierdere (55-54)	57	-	-
VENITURI TOTALE (rd.10+42+54)	58	168.174.814	165.996.704
CHELTUIELI TOTALE (rd.32+49+55)	59	157.089.556	152.605.482
PROFITUL SAU PIERDEREA BRUTA			
- profit (rd.58-59)	60	11.085.258	13.391.222
- pierdere (rd.59-58)	61	-	-
18. IMPOZITUL PE PROFIT (ct.691)	62	1.581.534	3.181.235
19. Alte impozite ne reprezentate la elementele de mai sus (ct. 698)	63	-	-
20. PROFITUL SAU PIERDEREA NETA A EXERCITIULUI FINANCIAR			
- profit (rd.60-61-62-63)	64	9.503.724	10.209.987
- pierdere (rd.61+62+63-60)	65	-	-

Director General
GRIGORE FILIP

Director Financiar
DORU DAMASCHIN

S.C. AEROSTAR S.A.BACAU
DATE INFORMATIVE la data de 31 DECEMBRIE 2009
(toate sumele sunt exprimate in LEI, daca nu se precizeaza altfel)

I. DATE PRIVIND REZULTATUL INREGISTRAT	Nr. rd.	NR.UNITATI	SUME
Unități care au înregistrat profit	01	1	10.209.987
Unități care au înregistrat pierdere	02	-	-

II. DATE PRIVIND PLATILE RESTANTE	Nr. rd.	TOTAL (col.2+3)	DIN CARE :	
			PENTRU ACT.CURENTA	PENTRU ACT. DE INVESTITII
A	B	1	2	3
Plăți restante - total(rd.04+08+14 la 18+22), din care :	03	-	-	-
Furnizori restanți - total(rd.05 la 07), din care :	04	-	-	-
- peste 30 de zile	05	-	-	-
- peste 90 de zile	06	-	-	-
- peste 1 an	07	-	-	-
Obligații restante fata de bugetul asigurărilor sociale - total (rd.09 la 13), din care :	08	-	-	-
- contribuții pt.asig.sociale de stat datorate de angajatori salariați si alte pers.asimilate	09	-	-	-
- contribuții pentru fondul asigurărilor sociale de sănătate	10	-	-	-
- contribuția pentru pensia suplimentara	11	-	-	-
- contribuții pentru bugetul asigurărilor pentru șomaj	12	-	-	-
- alte datorii sociale	13	-	-	-
Obligații restante fata de bugetele fondurilor speciale si alte fonduri	14	-	-	-
Obligații restante fata de alți creditori	15	-	-	-
Impozite si taxe neplătite la termenul stabilit la bugetul de stat	16	-	-	-
Impozite si taxe neplătite la termenul stabilit la bugetele locale	17	-	-	-
Credite bancare nerambursate la scadenta - total (rd.19 la 21), din care:	18	-	-	-
- restante după 30 de zile	19	-	-	-
- restante după 90 de zile	20	-	-	-
- restante după 1 an	21	-	-	-
Dobânzi restante	22	-	-	-

III. NUMAR MEDIU DE SALARIATI	Nr. rd.	31.12.2008	31.12.2009
A	B	1	2
Număr mediu de salariați	23	1.609	1.495

S.C. AEROSTAR S.A.BACAU
DATE INFORMATIVE la data de 31 DECEMBRIE 2009
(toate sumele sunt exprimate in LEI, daca nu se precizeaza altfel)

IV. PLATI DE DOBANZI SI REDEVENTE	Nr. rd.	SUME(lei)	
Ven.brute din dob.platite de pers.jur.romane către pers.fizice nerezid.din st.membre ale UE, din care :	24	-	
- impozitul datorat la bugetul de stat	25	-	
Ven.brute din dob.platite de pers.jur.romane către pers. jur.afil.nerez.din st.membre ale UE, din care:	26	-	
- impozitul datorat la bugetul de stat	27	-	
Ven.din redevențe plătite de pers.jur.romane către pers.afil.nerez.din st.membre ale UE, din care:	28	-	
- impozitul datorat la bugetul de stat	29	-	
V. TICHETE DE MASA	Nr. rd.	SUME (lei)	
Contravaloarea tichetelor de masa acordate salariaților	30	2.844.794	
VI. CHELTUIELI DE INOVARE	Nr. rd.	31.12.2008	31.12.2009
A	B	1	2
Cheltuieli de inovare-total (rd.32 la 34), din care:	31	1.896.608	3.060.835
-chelt. de inovare finalizate in cursul perioadei	32	1.860.050	3.035.835
-chelt. de inovare in curs de finalizare in cursul perioadei	33	36.558	25.000
-chelt. de inovare abandonate in cursul perioadei	34	-	-
VII. ALTE INFORMATII			
A	B	1	2
Imobilizari financiare in sume brute (rd.36+42),din care:	35	493.880	467.088
Actiuni detinute la entitati afiliate,interese de participare,alte titluri imobilizate si obligatiuni pe termen lung, in sume brute (rd.37 la 41), din care:	36	128.220	128.220
-actiuni cotate	37	-	-
-actiuni necotate	38	87.500	87.500
-parti sociale	39	40.720	40.720
-obligatiuni	40		
-actiuni emise de organisme de plasament colectiv (inclusiv de SIF-uri)	41	-	-
Creante imobilizate , in sume brute (rd.43+44), din care :	42	365.660	338.868
-creante imobilizate in lei si exprimate in lei a caror decontare se face in functie de cursul unei valute (din cont 267)	43	365.660	338.868
-creante imobilizate in valuta (din cont 267)	44	-	-
Creante comerciale, avansuri acordate furnizorilor si alte conturi asimilate, in sume brute (ct.4092+411+413+418)	45	33.144.670	26.764.908
Creante in legatura cu personalul si conturi asimilate(ct.425+4282)	46	24.017	18.066
Creante in legatura cu bugetul asigurarilor sociale si bugetul statului (ct.431+437+4382+441+4424+4428+444+445+446+447+4482)	47	1.712.883	274.603

S.C. AEROSTAR S.A.BACAU
DATE INFORMATIVE la data de 31 DECEMBRIE 2009
(toate sumele sunt exprimate in LEI, daca nu se precizeaza altfel)

A	B	1	2
Alte creante(ct.451+453+456+4582+461+471+473)	48	205.244	873.024
Dobanzi de incasat (ct.5187)	49	457	120
Investitii pe termen scurt, in sume brute(ct.501+505+506+508)(rd.51 la 55), din care:	50	-	-
-actiuni cotate	51	-	-
-actiuni necotate	52	-	-
-parti sociale	53	-	-
-obligatiuni	54	-	-
-actiuni emise de organisme de plasament colectiv (inclusiv de SIF-uri)	55	-	-
Alte valori de incasat(ct.5113+5114)	56	-	-
Casa in lei si valuta (rd.58+59), din care:	57	3.457	4.055
-in lei (ct.5311)	58	3.457	4.055
-in valuta (ct.5314)	59	-	-
Conturi curente la banci in lei si valuta (rd.61 +62), din care:	60	19.304.224	24.181.832
-in lei (ct.5121)	61	21.041.734	19.286.260
-in valuta (ct.5124)	62	(1.737.510)	4.895.572
Alte conturi curente la banci si acreditive(rd.64+65), din care:	63	4.877	23.086
-sume in curs de decontare,acreditive si alte valori de incasat in lei (ct.5112+5125+5411)	64	4.877	23.086
- sume in curs de decontare si acreditive in valuta (ct.5125+5412)	65	-	-
Datorii (rd.67+70+73+76+79+82+83+86 la 90),din care:	66	32.084.662	18.102.683
- Imprumuturi din emisiuni de obligatiuni si dobanzile aferente, in sume brute(ct.161+1681) (rd.68+69), din care:	67	-	-
-in lei	68	-	-
-in valuta	69	-	-
- Credite bancare interne pe termen scurt si dobanzile aferente(ct.5191+5192+5197+din ct.5198),(rd.71+72), din care:	70	-	-
-in lei	71	-	-
-in valuta	72	-	-
- Credite bancare externe pe termen scurt si dobanzile aferente (ct.5193+5194+5195+din ct.5198),(rd.74+75), din care:	73	-	-
-in lei	74	-	-
-in valuta	75	-	-
- Credite bancare pe termen lung si dobanzile aferente (ct.1621 +1622+din ct.1682),(rd.77+78), din care:	76	-	-
-in lei	77	-	-
-in valuta	78	-	-
- Credite externe pe termen lung (ct.1623 +1624+1625+din ct.1682),(rd.80 +81), din care:	79	-	-
-in lei	80	-	-
-in valuta	81	-	-

S.C. AEROSTAR S.A.BACAU
DATE INFORMATIVE la data de 31 DECEMBRIE 2009
(toate sumele sunt exprimate in LEI, daca nu se precizeaza altfel)

A	B	1	2
-Alte imprumuturi si dobanzile aferente (ct.166+167+1685+1686+1687)(rd.84+85), din care:	83	-	-
-in lei	84	-	-
-in valuta	85	-	-
-Datorii comerciale, avansuri primite de la clienti si alte conturi asimilate, in sume brute (ct.401+403+404+405+408+419)	86	22.551.649	12.872.029
-Datorii in legatura cu personalul si conturi asimilate (ct.421+423+424+426+427+4281)	87	968.907	1.119.419
-Datorii in legatura cu bugetul asigurarilor sociale si bugetul statului (ct.431+437+4381+441+4423+4428+444+446+447+4 481)	88	7.459.354	3.743.019
-Alte datorii (ct.451+453+455+456+457+4581+462+472+473+269 +509)	89	1.088.769	368.216
-Dobanzi de platit(ct.5186)	90	15.983	-
Capital subscris varsat (ct.1012) (rd.92 la 94), din care:	91	29.284.133	29.284.133
-actiuni cotate	92	29.284.133	29.284.133
-actiuni necotate	93	-	-
-parti sociale	94	-	-
VIII.INFORMATII PRIVIND CHELTUIELILE CU COLABORATORII	Nr. rd.	31.12.2008	31.12.2009
A	B	1	2
Cheltuieli cu colaboratorii (ct.621)	95	1.096.920	1.077.400

Director General
GRIGORE FILIP

Director Financiar
DORU DAMASCHIN

S.C. AEROSTAR S.A.BACAU
SITUATIA ACTIVEI IMOBILIZATE la data de 31 DECEMBRIE 2009
(toate sumele sunt exprimate in LEI, daca nu se precizeaza altfel)

SITUATIA ACTIVEI IMOBILIZATE

Elemente de imobilizari	Nr. Rd.	Valori brute				
		Sold initial	Cresteri	Reduceri		Sold final (col.5=1+2-3)
				Total	Din care: casari	
A	B	1	2	3	4	5
Imobilizari necorporale						
Cheltuieli de constituire si cheltuieli de dezvoltare	01	-	825.562	825.562	X	-
Alte imobilizari	02	5.939.301	-	-	X	5.939.301
Avansuri si imobilizari necorporale in curs	03	-	475.412	-	X	475.412
TOTAL (rd.01 la 03)	04	5.939.301	1.300.974	825.562	X	6.414.713
Imobilizari corporale						
Terenuri	05	5.942.860	-	-	X	5.942.860
Constructii	06	25.912.735	198.238	5.068.478	27.186	21.042.495
Instalatii tehnice si masini	07	19.902.084	2.893.602	74.713	74.713	22.720.973
Alte instalatii, utilaje si mobilier	08	349.807	-	15.854	15.854	333.953
Avansuri si imobilizari corporale in curs	09	36.558	22.378	33.936	X	25.000
TOTAL (rd.05 la 09)	10	52.144.044	3.114.218	5.192.981	117.753	50.065.281
Imobilizari financiare	11	493.881	76.602	103.393	X	467.090
ACTIVE IMOBILIZATE-TOTAL(rd.04+10+11)	12	58.577.226	4.491.794	6.121.936	117.753	56.947.084

SITUATIA AMORTIZARII ACTIVEI IMOBILIZATE

Elemente de imobilizari	Nr. Rd.	Sold initial	Amortizare in cursul anului	Amortizare aferenta imobilizarilor scoase din evidenta	Amortizare la sfarsitul anului (col.9=6+7-8)
A	B	6	7	8	9
Imobilizari necorporale					
Cheltuieli de constituire si cheltuieli de dezvoltare	13	-	825.562	825.562	-
Alte imobilizari	14	5.387.515	456.976	-	5.844.491
TOTAL (rd.13+14)	15	5.387.515	1.282.538	825.562	5.844.491
Imobilizari corporale					
Terenuri	16	35.320	-	-	35.320
Constructii	17	8.116.131	2.565.479	9.608.684	1.072.926
Instalatii tehnice si masini	18	10.366.469	2.177.797	73.952	12.470.314
Alte instalatii, utilaje si mobilier	19	323.394	23.675	15.855	331.214
TOTAL (rd.16 la 19)	20	18.841.314	4.766.951	9.698.491	13.909.774
AMORTIZARI-TOTAL (rd.15+20)	21	24.228.829	6.049.489	10.524.053	19.754.265

S.C. AEROSTAR S.A.BACAU
SITUATIA ACTIVEI IMOBILIZATE la data de 31 DECEMBRIE 2009
(toate sumele sunt exprimate in LEI, daca nu se precizeaza altfel)

SITUATIA AJUSTARILOR PENTRU DEPRECIERE

Elemente de imobilizari	Nr. Rd.	Sold initial	Ajustari constituite in cursul anului	Ajustari reluate la venituri	Sold final (col.13=10+11-12)
A	B	10	11	12	13
Imobilizari necorporale					
Cheltuieli de constituire si cheltuieli de dezvoltare	22	-	-	-	-
Alte imobilizari	23	-	-	-	-
Avansuri si imobilizari necorporale in curs	24	-	-	-	-
TOTAL (rd.22 la 24)	25	-	-	-	-
Imobilizari corporale					
Terenuri	26	-	-	-	-
Constructii	27	-	-	-	-
Instalatii tehnice si masini	28	-	-	-	-
Alte instalatii, utilaje si mobilier	29	-	-	-	-
Avansuri si imobilizari corporale in curs	30	-	-	-	-
TOTAL (rd.26 la 30)	31	-	-	-	-
Imobilizari financiare	32	-	-	-	-
AJUSTARI PENTRU DEPRECIERE-TOTAL (rd.25+31+32)	33	-	-	-	-

Director General
GRIGORE FILIP

Director Financiar
DORU DAMASCHIN

S.C. AEROSTAR S.A.BACAU
SITUAȚIA MODIFICĂRILOR CAPITALURILOR PROPRII
PENTRU 31 DECEMBRIE 2009
(toate sumele sunt exprimate in LEI, dacă nu se precizează altfel)

Denumirea elementului	Sold la 1 ianuarie 2009	Creșteri		Reduceri		Sold la 31 decembrie 2009
		Total, din care	prin transfer	Total, din care	Prin transfer	
A	1	2	3	4	5	6
Capital subscris	29.284.133	-	-	-	-	29.284.133
Rezerve din reevaluare	16.481.250	4.925.460	-	465.573	-	20.941.137
Rezerve legale	4.361.287	665.032	-	-	-	5.026.319
Rezerve statutare sau contractuale	7.159.348	1.246.991	1.246.991	-	-	8.406.339
Rezerve reprezentând surplusul realizat din rezerve din reevaluare	44.868	36.826	-	-	-	81.694
Alte rezerve	2.261.470	1.423.690	-	-	-	3.685.160
Rezultatul reportat reprezentand profitul nerepartizat sau pierderea neacoperita	Sold C	-	8.954.492	-	8.954.492	-
	Sold D	-	-	-	-	-
Rezultatul reportat provenit din adoptarea pentru prima data a IAS, mai puțin IAS 29	Sold C	-	-	-	-	-
	Sold D	(85.075)	-	-	85.075	-
Rezultatul reportat provenit din corectarea erorilor contabile	Sold C	-	-	-	-	-
	Sold D	-	(25.948)	-	-	(25.948)
Rezultatul reportat provenit din trecerea la aplicarea reglementarilor contabile conforme cu Directiva a patra a Comunităților Economice Europene	Sold C	-	-	-	-	-
	Sold D	-	-	-	-	-
Profitul exercițiului financiar	Sold C	9.503.724	10.209.987	-	9.503.724	10.209.987
	Sold D	-	-	-	-	-
Repartizarea profitului	Sold D	(549.231)	(2.042.597)	-	(549.232)	(2.042.597)
Total capitaluri proprii	68.461.773	25.393.933	1.246.991	18.289.482	1.246.991	75.566.224

Director General
GRIGORE FILIP

Director Financiar
DORU DAMASCHIN

S.C. AEROSTAR S.A.BACAU
SITUAȚIA MODIFICĂRILOR CAPITALURILOR PROPRII
PENTRU 31 DECEMBRIE 2009
(toate sumele sunt exprimate in LEI, dacă nu se precizează altfel)

Cresterea neta a capitalurilor proprii in perioada 01.01.2009-31.12.2009, a fost de 7.104.451 lei , pe seama :

• cresterii rezervelor din reevaluare (ca urmare a cresterii valorii nete a constructiilor in urma procesului de reevaluare)	4.925.460
• cresterii rezervelor legale (5% din profitul contabil)	665.032
• cresterii rezervelor statutare in urma repartizarii profitului net al exercitiului financiar 2008	1.246.991
• cresterii altor rezerve prin:	1.460.516
- <i>transferul in rezervele societatii a dividendelor anului 2005, al caror drept de distribuire a fost prescris</i>	46.125
- <i>repartizarea la rezerve a partii din profitul realizat in trimestrul IV 2009 si reinvestit</i>	1.377.565
- <i>transferul la rezerve , in conformitate cu standardul contabil, a diferentelor de valoare a unor active imobilizate care au fost reevaluate</i>	36.826
si a reducerii , prin diminuarea rezervelor, conform standardului contabil, pentru constructiile care au inregistrat o descrestere de valoare , in urma procesului de reevaluare.	465.573

Director General
GRIGORE FILIP

Director Financiar
DORU DAMASCHIN

S.C. AEROSTAR S.A.BACAU
SITUAȚIA FLUXURILOR DE TREZORERIE
PENTRU 31 DECEMBRIE 2009

(toate sumele sunt exprimate in LEI, dacă nu se precizează altfel)

METODA DIRECTA

Denumirea elementului	ianuarie- decembrie 2008	ianuarie- decembrie 2009
A	1	2
Fluxuri de trezorerie din activitati de exploatare:		
Incasari din activitatea de exploatare:	179.102.178	170.097.404
• incasari de la clienti	178.931.630	170.070.439
• incasari din imprumuturi acordate	170.548	26.965
Plati pentru exploatare:	154.384.441	154.480.002
<input type="checkbox"/> plati catre furnizori si angajati, din care:	125.649.252	121.446.268
o plati catre furnizori de materiale si utilitati	70.478.949	71.538.723
o plati catre furnizori de servicii	25.135.525	22.017.942
o plati catre angajati	30.034.778	27.889.603
<input type="checkbox"/> dobanzi platite	66.976	3.466
<input type="checkbox"/> impozitul pe profit platit	1.480.579	1.721.692
<input type="checkbox"/> alte impozite, taxe si varsaminte asimilate platite	24.622.160	29.226.366
<input type="checkbox"/> imprumuturi acordate	150.000	0
<input type="checkbox"/> alte plati pentru activitatea de exploatare	2.415.474	2.082.210
Trezoreria neta din activitati de exploatare (A)	24.717.737	15.617.402
Fluxuri de trezorerie din activitati de investitii:		
Incasari din activitatea de investitii:	6.434.891	1.633.698
<input type="checkbox"/> incasari din imobilizari financiare	5.837.350	0
<input type="checkbox"/> incasari din vanzarea de imobilizari corporale si necorporale	44.291	13.001
<input type="checkbox"/> dobanzi incasate	452.625	1.530.118
<input type="checkbox"/> dividende incasate	100.625	90.579
Plati pentru activitatea de investitii:	3.583.754	
<input type="checkbox"/> plati pentru achizitionarea de imobilizari corporale si necorporale	3.583.754	4.033.411
Trezoreria neta din activitati de investitii (B)	2.851.137	(2.399.713)
Fluxuri de trezorerie din activitati de finantare :		
Incasari din activitati de finantare	88.389	
<input type="checkbox"/> dividende platite de companie,neridicate de actionari (NOTA 5-situatia datoriilor)	88.389	89.061
Plati pentru activitatea de finantare	10.321.284	8.402.439
<input type="checkbox"/> dividende platite actionarilor	10.321.284	8.402.439
Trezoreria neta din activitati de finantare (C)	(10.232.895)	(8.313.378)
Cresterea neta a trezoreriei (A+B+C)	17.335.979	4.904.311
Trezorerie la inceputul perioadei	1.968.774	19.304.753
Trezorerie la sfarsitul perioadei	19.304.753	24.209.064

Director General
GRIGORE FILIP

Director Financiar
DORU DAMASCHIN

S.C. AEROSTAR S.A.BACAU
NOTE EXPLICATIVE LA SITUATIILE FINANCIARE
LA 31 DECEMBRIE 2009
(toate sumele sunt exprimate in LEI, dacă nu se precizează altfel)

NOTA 1- ACTIVE IMOBILIZATE

1.1. VALORI BRUTE

<u>Imobilizări necorporale</u>	Sold la 1 ianuarie 2009	Creșteri	Reduceri	Sold la 31 decembrie 2009
Cheltuieli de dezvoltare	-	825.562	825.562	-
Brevete,licente,marci	611.122	377.584	-	988.706
Alte imobilizări necorporale	5.328.179	12.802	-	5.340.981
Imobilizari necorporale in curs	-	85.026	-	85.026
Total	5.939.301	1.300.974	825.562	6.414.713
<u>Imobilizari corporale</u>				
Terenuri si amenajari de terenuri	5.942.860	-	-	5.942.860
Construcții	25.912.735	198.238	5.068.478	21.042.495
Instalatii tehnice, masini	19.902.084	2.893.602	74.713	22.720.973
Alte imobilizari corporale	349.807	-	15.854	333.953
Imobilizari corporale in curs de executie	33.936	-	33.936	-
Avansuri acordate pentru imobilizari corporale	2.622	22.378	-	25.000
Total	52.144.044	3.114.218	5.192.981	50.065.281
<u>Imobilizari financiare</u>				
Actiuni detinute la entitati afiliate	40.721	-	-	40.721
Alte titluri imobilizate	87.500	-	-	87.500
Creante imobilizate	365.660	76.602	103.393	338.869
Total	493.881	76.602	103.393	467.090
TOTAL ACTIVE IMOBILIZATE	58.577.226	4.491.794	6.121.936	56.947.084

S.C. AEROSTAR S.A.BACAU
NOTE EXPLICATIVE LA SITUATIILE FINANCIARE
LA 31 DECEMBRIE 2009
(toate sumele sunt exprimate in LEI, dacă nu se precizează altfel)

NOTA 1- ACTIVE IMOBILIZATE (continuare)

1.2. AMORTIZARE

<u>Imobilizări necorporale</u>	<u>Sold la 1 ianuarie 2009</u>	<u>Amortizarea înregistrata in cursul exercițiului</u>	<u>Reduceri</u>	<u>Sold la 31 decembrie 2009</u>
Cheltuieli de dezvoltare	-	825.562	825.562	-
Brevete, licențe, marci	267.437	310.844	-	578.281
Alte imobilizări necorporale	5.120.078	146.132	-	5.266.210
Total	5.387.515	1.282.538	825.562	5.844.491
<u>Imobilizari corporale</u>				
Amenajari de terenuri	35.320	-	-	35.320
Construcții	8.116.131	2.565.479	9.608.684	1.072.926
Instalații tehnice, mașini	10.366.469	2.177.797	73.952	12.470.314
Alte imobilizari corporale	323.394	23.675	15.854	331.215
Total	18.841.314	4.766.951	9.698.490	13.909.775
—				
TOTAL AMORTIZARE ACTIVE IMOBILIZATE	24.228.829	6.049.489	10.524.052	19.754.266

1.3. VALOAREA CONTABILA NETA A IMOBILIZARILOR LA 31 decembrie 2009

	<u>Valoare bruta</u>	<u>Amortizare</u>	<u>Ajustari pentru pierderea de valoare</u>	<u>Valoare contabila neta</u>
Imobilizari necorporale	6.414.713	5.844.491	-	570.222
Imobilizari corporale	50.065.281	13.909.775	-	36.155.506
Imobilizari financiare	467.090	-	-	467.090
Total	56.947.084	19.754.266	-	37.192.818

1.4. CREȘTERILE DE VALORI BRUTE ALE ACTIVELOR IMOBILIZATE DE 4.491.794 lei, sunt urmare a :

a) Creșterilor de valori brute ale imobilizarilor necorporale din care:	1.300.974
• capitalizării cheltuielilor de dezvoltare aferente programelor abordate în 2009	825.562
In anul 2009, AEROSTAR a recunoscut și a capitalizat ca active necorporale cheltuielile de dezvoltare aferente temelor din programul de dezvoltare aprobat prin Bugetul de Venituri și Cheltuieli .	

S.C. AEROSTAR S.A.BACAU
NOTE EXPLICATIVE LA SITUATIILE FINANCIARE
LA 31 DECEMBRIE 2009
(toate sumele sunt exprimate in LEI, dacă nu se precizează altfel)

NOTA 1- ACTIVE IMOBILIZATE (continuare)

Temele abordate sunt destinate sa conduca la realizarea de produse, procese si servicii noi, care se adreseaza pietei industriei aeronautice si de aparare din tara si strainatate.

AEROSTAR a cheltuit , in anul 2009, din surse proprii suma de 825.562 lei pentru realizarea temelor din programul de dezvoltare.

Principalele teme de dezvoltare abordate si finalizate in anul 2009, au fost:

-sistemul de supraveghere , prevenire si monitorizare a poluarii sonore a mediului

-modernizarea bancului pentru testarea turbomotoarelor cu un sistem de achizitie si prelucrare automata a datelor

-calificarea proceselor speciale noi pentru programele de aviatie civila-cadmire cu tampon si cadmiere pe aliaje de aluminiu

• achizitiei de licente	377.584
• achizitiei altor imobilizari necorporale (postprocesor masina CNC)	12.802
• modernizarii sistemului informatic integrat de administrare a resurselor societatii	85.026

b) Cresterilor de valori brute ale imobilizarilor corporale din care:	3.114.218
--	------------------

• modernizarii unor constructii	198.238
• achizitiei si modernizarii echipamentelor si instalatiilor (achizitiei si modernizarii unor masini-unelte de tip CNC cu 3, 4 si 5 axe, utilaje pentru prelucrari piese si subansamble din tabla pentru aviatie, echipamente pentru procese speciale, etc.)	2.893.602
• avansurilor acordate furnizorilor pentru achizitia de active fixe	22.378

c) Cresterilor de valori brute ale imobilizarilor financiare din care:	76.602
---	---------------

• cresterii valorilor reprezentand garantii acordate clientilor	71.442
• alte cresteri de imobilizari financiare	5.160

1.5. REDUCERILE DE VALORI BRUTE ALE ACTIVELORI IMOBILIZATE DE 6.121.936 lei sunt urmare a:

• valorificarii temelor din programul de dezvoltare, abordate si finalizate in anul 2009	825.562
• descresterii de valoare bruta a unor constructii in urma procesului de reevaluare efectuat la data de 31.12.2009	5.037.388
• scoaterii din folosinta a unor constructii	31.090
• scoaterii din folosinta a unor instalatii,masini,autoturisme	74.713
• scoaterii din folosinta a altor imobilizari corporale	15.854
• finalizarii si receptiei unor imobilizari corporale in curs de executie	33.936
• recuperarii ratelor si dobanzilor aferente imprumuturilor acordate	32.125
• anularii unor garantii constituite in favoarea tertilor	71.268

S.C. AEROSTAR S.A.BACAU
NOTE EXPLICATIVE LA SITUATIILE FINANCIARE
LA 31 DECEMBRIE 2009
(toate sumele sunt exprimate in LEI, dacă nu se precizează altfel)

NOTA 2 -PROVIZIOANE

Denumirea provizionului	Sold la	Transferuri		Sold la 31
	1 ianuarie 2009	(constituiri)	(diminuari anulari)	decembrie 2009
	1	2	3	4=1+2-3
Provizioane pentru garantii acordate clientilor	5.929.297	5.308.388	6.010.417	5.227.268
Provizioane pentru dezafectare imobilizari corporale	66.685	-	158	66.527
Alte provizioane	-	8.113.857	3.447.853	4.666.004
Provizioane pentru litigii	-	7.713	-	7.713
TOTAL	5.995.982	13.429.958	9.458.428	9.967.512

Constituirile si anularile de provizioane au influentat rezultatul financiar al anului 2009 , in sensul reducerii acestuia cu suma de 3.971.530 lei.

Au fost constituite urmatoarele provizioane:

	Cheltuieli
• provizioane pentru garantiile de buna executie acordate clientilor, conform contractelor incheiate cu acestia	5.308.388
• alte provizioane :	8.113.857
○ provizioane constituite pe parcursul anului 2009 , pentru acoperirea premiilor cuvenite salariatilor, conform Contractului Colectiv de Munca	6.166.942
○ provizion pentru restructurare (constituit pe pacursul anului 2009, pentru acoperirea costurilor generate de ajutoarele banesti pentru salariatii concediati prin programul de restructurare a companiei)	1.155.955
○ provizion constituit pentru acoperirea riscului de neincasare, de la ANAF-DGAMC Bucuresti, a accizelor aferente combustibilului consumat pentru testarea aeronavelor si motoarelor de aeronave in perioada iulie-decembrie 2009	769.573
○ provizion constituit pentru drepturile salariale ce se cuvin unui fost salariat al societatii , conform solutiei pronuntate in instanta	21.387
• provizion pentru acoperirea riscului de a pierde un litigiu asupra unei suprafete de teren de 1.542,5 mp	7.713
Total cheltuieli cu provizioanele constituite	13.429.958

S.C. AEROSTAR S.A.BACAU
NOTE EXPLICATIVE LA SITUATIILE FINANCIARE
LA 31 DECEMBRIE 2009
(toate sumele sunt exprimate in LEI, dacă nu se precizează altfel)

NOTA 2- PROVIZIOANE (continuare)

Au fost anulate urmatoarele provizioane:

	<u>Venituri</u>
• anularea provizioanelor aferente garantiilor expirate, acordate clientilor in trecut	6.010.417
• anularea partiala a provizioanelor constituite pe parcursul anului 2009, pentru acoperirea premiilor cuvenite salariatilor conform Contractului Colectiv de Munca, prin acordarea tranșei I de premii	2.291.898
• anularea provizionului pentru restructurare, prin plata ajutoarelor banesti acordate salariatilor concediati prin programul de restructurare a companiei	1.155.955
• anularea partiala a provizioanelor pentru dezafectare imobilizari corporale	158

Total venituri din anulari de provizioane **9.458.428**

NOTA 3- REPARTIZAREA PROFITULUI

DESTINATIA	<u>Nr. rd.</u>	<u>SUMA</u>
A. PROFIT NET DE REPARTIZAT	01	10.209.987
B. REPARTIZARI LEGALE (rd.03 la 05):	02	2.068.545
1. Rezerve legale	03	665.032
2. Profitul realizat in trimestrul IV 2009 si reinvestit	04	1.377.565
3. Acoperirea pierderii generata de cheltuielialeferente anului 2008 si inregistrate in exercitiul financiar 2009	05	25.948
C. PROFIT NEREPARTIZAT (rd.01- rd.02)	06	<u>8.141.442</u>

NOTA 4- ANALIZA REZULTATULUI DIN EXPLOATARE

INDICATORI	<u>Nr. rd.</u>	<u>31 decembrie</u> <u>2008</u>	<u>31 decembrie</u> <u>2009</u>
Cifra de afaceri neta	01	152.697.736	156.808.447
Costurile bunurilor vandute si serviciilor prestate	02	147.262.570	145.651.170
Cheltuielile activitatii de baza	03	101.316.648	102.159.731
Cheltuielile activitatii auxiliare	04	927.754	1.106.949
Cheltuielile indirecte de productie	05	45.018.168	42.384.490
Rezultatul brut aferent cifrei de afaceri neta (1-2)	06	5.435.166	11.157.277
Cheltuieli generale de administratie	07	1.400.886	1.411.616
Alte venituri din exploatare	08	<u>2.632.467</u>	<u>1.659.551</u>
Rezultatul din exploatare (6-7+8)	09	<u>6.666.747</u>	<u>11.405.212</u>

S.C. AEROSTAR S.A.BACAU
NOTE EXPLICATIVE LA SITUATIILE FINANCIARE
LA 31 DECEMBRIE 2009
(toate sumele sunt exprimate in LEI, dacă nu se precizează altfel)

NOTA 5- SITUATIA CREANTELOR SI DATORIILOR

a). Situația creanțelor

CREANTE	Nr. rd.	Sold la	Sold la	Termen de lichiditate		
		31 decembrie	31 decembrie	Sub	Intre 1-	Peste
		2008	2009	1 an	5 ani	5 ani
		1	2=3+4+5	3	4	5
Creanțe comerciale, net	01	32.663.508	24.543.896	24.543.896	-	-
Clienti interni	02	17.691.177	5.887.387	5.887.387	-	-
Clienti externi	03	14.970.497	18.656.509	18.656.509	-	-
Clienti incerti ¹⁾	04	481.162	2.221.012	2.221.012	-	-
Ajustari pentru deprecierea creanțelor-clienti	05	(481.162)	(2.221.012)	(2.221.012)	-	-
Furnizori-debitori pentru prestari servicii	06	1.834	-	-	-	-
Alte creanțe, din care:	07	1.942.601	1.152.013	1.152.013	-	-
• Creante in legatura cu personalul si conturi asimilate, din care:	08	24.017	18.066	18.066	-	-
- <i>avansuri acordate personalului</i>		22.478	18.050	18.050	-	-
• Creante in legatura cu bugetul asigurarilor sociale si bugetul statului, din care:	09	1.712.883	274.603	274.603	-	-
- <i>decontari cu bugetul statului-accize aferente combustibilului pentru testarea aeronavelor, neconsumat</i>		1.694.183	244.870	244.870	-	-
• Alte creante, din care:	10	205.244	859.224	859.224	-	-
- <i>decontari din operatii in curs de clarificare</i> ²⁾		60.921	769.573	769.573	-	-
• Dobanzi de incasat	11	457	120	120	-	-
TOTAL	12	34.606.109	25.695.909	25.695.909	-	-

¹⁾ Clientii incerti au fost inregistrati distinct in evidenta contabila a societatii.

Pentru acoperirea riscului de nerecuperare a sumelor reprezentand creante incerte, societatea a inregistrat, in anul 2009, ajustari pentru deprecierea clientilor incerti, la valoarea integrala a acestora.

²⁾ La data de 31.12.2009, societatea a inregistrat in evidenta contabila, ca operatiune in curs de clarificare, suma de 769.573 lei, reprezentand accize aferente combustibilului turboreactor JET A1, consumat pentru testarea aeronavelor si motoarelor de aeronave in perioada iulie-decembrie 2009, pentru care a fost solicitata restituirea de la ANAF-DGAMC Bucuresti. Pana la data de 31.12.2009, cererea de restituire a accizelor nu era solutionata.

Pentru acoperirea riscului de neincasare a acestor accize, societatea a inregistrat un provizion la valoarea integrala a accizei.

Evaluarea creanțelor exprimate in valuta s-a facut la cursul pietei valutare comunicat de Banca Nationala a Romaniei pentru 31 decembrie 2009.

S.C. AEROSTAR S.A.BACAU
NOTE EXPLICATIVE LA SITUATIILE FINANCIARE
LA 31 DECEMBRIE 2009
(toate sumele sunt exprimate in LEI, dacă nu se precizează altfel)

NOTA 5- SITUATIA CREANTELOR SI DATORIILOR (continuare)

Diferentele de curs valutar favorabile sau nefavorabile între cursul pietei valutare la care sunt înregistrate creanțele în valută și cursul pietei valutare comunicat de Banca Națională a României pentru 31 decembrie 2009, s-au înregistrat în conturile corespunzătoare de venituri sau cheltuieli din diferențe de curs valutar, după caz.

b) Situația datoriilor

DATORII	Rând	Sold la	Sold la	Termen de exigibilitate		
		31 decembrie 2008	31 decembrie 2009	Sub 1 an	Intre 1-5 ani	Peste 5 ani
		1	2=3+4+5	3	4	5
Avansuri incasate in contul clientilor	01	10.539.840	5.146.913	5.146.913	-	-
Clienti creditori interni	02	171.599	65.955	65.955	-	-
Clienti creditori externi	03	10.368.241	5.080.958	5.080.958	-	-
Furnizori	04	12.011.809	7.725.116	7.725.116	-	-
Furnizori interni	05	6.419.668	4.121.495	4.121.495	-	-
Furnizori externi	06	5.263.477	3.332.345	3.332.345	-	-
Furnizori-facuri nesoșite	07	36	1.988	1.988	-	-
Furnizori de imobilizari	08	328.628	269.288	269.288	-	-
Alte datorii,din care	09	9.516.573	5.224.280	5.224.280	-	-
• Datorii in legatura cu personalul si conturi asimilate	10	968.907	1.119.419	1.119.419	-	-
• Datorii in legatura cu bugetul asigurarilor sociale si bugetul statului	11	7.456.389	3.740.341	3.740.341	-	-
• Alte datorii , din care: - <i>dividende</i> ¹⁾	12	1.075.169	364.520	364.520	-	-
• Dobanzi de platit	13	15.983	-	-	-	-
TOTAL	14	32.068.222	18.096.309	18.096.309	-	-

¹⁾ Dividendele înregistrate distinct în evidența contabilă, reprezintă sumele plătite de societate prin mandat postal și neridicate de acționari, din diverse motive ce tin de acestia, (schimbări de adrese, deces, reprezentare la oficiile postale, persoane juridice lichidate,etc.).

Pentru datoriile evidențiate nu s-au constituit ipoteci.

AEROSTAR nu are obligații restante.

Societatea are angajată o facilitate de credit de echivalent a 8 milioane USD, pentru care a constituit garanții reale mobiliare asupra unor creanțe și contracte, din care era tras la 31.12.2009 2,5 milioane USD sub forma de scrisori de garanție bancară.

Evaluarea datoriilor exprimate în valută s-a făcut la cursul pietei valutare comunicat de Banca Națională a României pentru 31 decembrie 2009.

Diferențele de curs valutar favorabile sau nefavorabile între cursul pietei valutare la care sunt înregistrate datoriile în valută și cursul pietei valutare comunicat de Banca Națională a României pentru 31 decembrie 2009, s-au înregistrat în conturile corespunzătoare de venituri sau cheltuieli din diferențe de curs valutar, după caz.

S.C. AEROSTAR S.A.BACAU
NOTE EXPLICATIVE LA SITUATIILE FINANCIARE
LA 31 DECEMBRIE 2009
(toate sumele sunt exprimate in LEI, dacă nu se precizează altfel)

NOTA 6- PRINCIPII, POLITICI SI METODELE CONTABILE

Informatiile prezentate in situatiile financiare anuale aferente exercitiului financiar incheiat la data de 31.12.2009 au fost evaluate in conformitate cu principiile contabile generale, conform contabilitatii de angajamente.

Managementul societatii AEROSTAR a ales aplicarea cu consecventa a principiilor contabile, pentru a conferi obiectivitate sistemului contabil si pentru a permite obtinerea unei imagini fidele, clare , complete asupra activelor, datoriilor, capitalurilor si rezultatelor societatii.

A) Principiile contabile aplicate sunt:

- **Principiul continuitatii activitatii:** Societatea isi va continua activitatea in mod normal, intr-un viitor previzibil, fara a intra in imposibilitatea continuarii activitatii sau fara reducerea semnificativa a acesteia.
- **Principiul permanentei metodelor:** Metodele de evaluare au fost aplicate in mod consecvent de la un exercitiu financiar la altul.
- **Principiul prudentei:** Evaluarea elementelor de activ si de datorii a fost realizata pe o baza prudenta, si in special:
 - a) a fost inclus numai profitul realizat pe 12 luni 2009;
 - b) s-a tinut cont de toate datoriile aparute in cursul perioadei ;
 - c) s-a tinut cont de toate datoriile previzibile si pierderile potentiale aparute in cursul perioadei;
 - d) s-a tinut cont de toate deprecierile ;
 - e) au fost provizionate toate riscurile identificate.
- **Principiul independentei exercitiului :** Au fost luate in considerare toate veniturile si cheltuielile aferente perioadei, indiferent de data incasarii sau platii acestora.
- **Principiul evaluarii separate a elementelor de activ si de pasiv:** Componentele elementelor de activ sau de datorii au fost evaluate separat.
- **Principiul intangibilitatii :** Bilantul de deschidere al exercitiului financiar 2009 corespunde cu bilantul de inchidere al exercitiului financiar 2008.
- **Principiul necompensarii:** Nu s-au inregistrat compensari intre elementele de activ și de datorii sau intre elementele de venituri si cheltuieli.

Eventualele compensari intre creante si datorii ale societatii fata de acelasi agent economic au fost efectuate cu respectarea prevederilor legale, numai dupa inregistrarea in contabilitate a veniturilor si cheltuielilor la valoarea integrala.
- **Principiul prevalentei economicului asupra juridicului:** Prezentarea valorilor din cadrul elementelor din bilant si contul de profit si pierdere s-a facut tanand seama de fondul economic al tranzactiei sau al operatiunii raportate, si nu numai de forma juridica a acestora.
- **Principiul pragului de semnificatie:** Elementele de bilant si de cont de profit si pierdere au fost considerate ca fiind semnificative in raport cu pragul de semnificatie.

S.C. AEROSTAR S.A.BACAU
NOTE EXPLICATIVE LA SITUATIILE FINANCIARE
LA 31 DECEMBRIE 2009
(toate sumele sunt exprimate in LEI, dacă nu se precizează altfel)

NOTA 6- PRINCIPII, POLITICI SI METODE CONTABILE (continuare)

B) Politici si metode contabile

a) Bazele intocmirii situatiilor financiare

Situatiile financiare ale SC AEROSTAR au fost intocmite si prezentate in conformitate cu Legea Contabilitatii nr.82/1991-republicata si cu Reglementarile contabile conforme cu Directiva a IV-a a Comunitatii Economice Europene, aprobate prin OMFP nr. 1752/2005, cu modificarile ulterioare.

Situatiile financiare intocmite de societate cuprind:

- o Bilanț
- o Contul de profit și pierdere
- o Situația modificărilor capitalurilor proprii
- o Situația fluxurilor de trezorerie
- o Note explicative la situatiile financiare

Politicile contabile au fost aplicate in mod consecvent pe perioada 01.01.2009 -31.12.2009.

b) Moneda situatiilor financiare este Leul. Toate cifrele sunt prezentate in lei romanesti.

c) Tranzactii valutare

Operatiunile exprimate in valuta au fost inregistrate in lei la cursul pietei valutare comunicat de Banca Nationala a Romaniei , de la data inregistrarii tranzactiei.

Activele si pasivele exprimate in valuta la data bilantului au fost transformate in lei, la cursul pietei valutare comunicat de Banca Nationala a Romaniei pentru 31.12.2009, astfel:

- 1 dolar = 2,8342 lei
- 1 euro = 3,9852 lei

d) Imobilizari corporale

Bazele de evaluare folosite pentru determinarea valorii contabile a imobilizarilor corporale sunt:

- Pentru grupa "Instalatii tehnice si masini" si grupa "Alte instalatii, utilaje si mobilier" –baza de evaluare in bilant este valoarea neta
- Pentru terenuri, baza de evaluare este valoarea reevaluată
- Pentru grupa "Constructii" baza de evaluare este valoarea reevaluată.

Societatea a efectuat reevaluarea constructiilor la data de 31.12.2009.

Valoarea justa a constructiilor a fost determinata de un evaluator autorizat, iar diferenta din reevaluare s-a calculat astfel: valoarea justa minus valoarea contabila neta (rezultata in urma eliminarii integrale a amortizarii).

Cheltuielile cu reparatiile si intretinerea imobilizarilor corporale , efectuate in scopul asigurarii utilizarii continue a acestora, au fost recunoscute in contul de profit si pierdere la data efectuării lor.

Cheltuielile efectuate pentru modernizarea imobilizarilor corporale au fost recunoscute in valoarea acestora si s-au supus amortizării pe perioada ramasa de amortizare.

Amortizarea s-a calculat folosind regimul de amortizare liniar, prin aplicarea cotelor de amortizare asupra valorii imobilizarilor corporale, pe durata de utilizare a acestora.

S.C. AEROSTAR S.A.BACAU
NOTE EXPLICATIVE LA SITUATIILE FINANCIARE
LA 31 DECEMBRIE 2009
(toate sumele sunt exprimate in LEI, dacă nu se precizează altfel)

NOTA 6 -PRINCIPII, POLITICI SI METODE CONTABILE (continuare)

Amortizarea se calculeaza incepand cu luna urmatoare punerii in functiune pana la recuperarea integrala a valorii de intrare a imobilizarilor corporale, conform duratelor de utilizare economica.

Duratele de utilizare economica sunt stabilite de o comisie formata din specialistii societatii.

Duratele normate de functionare (duratele fiscale) ale imobilizarilor corporale sunt reglementate de legislatia fiscala.

Cheltuielile cu amortizarea imobilizarilor corporale au fost inregistrate in contul de profit si pierdere .

In anul 2009, amortizarea nedeductibila fiscal, ca urmare a diferentelor dintre durata economica si cea fiscala a fost de 1.157.013 lei.

Terenurile nu au fost supuse amortizarii.

Imobilizarile corporale in curs de executie reprezinta investitiile nepuse in functiune .

Acestea s-au evaluat la costul de productie sau costul de achizitie, dupa caz.

Imobilizarile corporale in curs de executie se trec in categoria imobilizarilor corporale dupa finalizarea si receptia acestora.

Imobilizarile corporale in curs de executie nu au fost supuse amortizarii .

e) Imobilizari necorporale

Imobilizarile necorporale au fost evaluate in bilant la valoarea neta.

Cheltuielile aferente achizitiilor de brevete, licente, marci si alte valori similare precum si cheltuielile de dezvoltare care au fost recunoscute ca imobilizari necorporale se recupereaza prin intermediul amortizarii liniare, pe o perioada de maxim 3 ani.

Cheltuielile cu amortizarea imobilizarilor necorporale au fost inregistrate in contul de profit si pierdere.

f) Imobilizari financiare

Plasamentele societatii de natura imobilizarilor financiare constau in actiuni si parti sociale detinute in capitalul social al altor societati si au fost inregistrate la costul de achizitie.

Actiunile si partile sociale sunt detinute la societati netranzactionate pe piata de capital .

In conturile de creante imobilizate au fost inregistrate si imprumuturile acordate de societate la unii salariatii.

g) Stocuri

Contabilitatea stocurilor este tinuta cantitativ si valoric, prin folosirea inventarului permanent.

In aceste conditii, in contabilitate s-au inregistrat toate operatiunile de intrare si iesire, ceea ce a permis stabilirea si cunoasterea in orice moment a stocurilor, atat cantitativ, cat si valoric. Stocurile sunt inregistrate la costul de achizitie sau la costul de productie , dupa caz.

Costul de productie sau de prelucrare a stocurilor cuprinde: materii prime si materiale directe, manopera directa si alte cheltuieli directe de productie, precum si cota cheltuielilor indirecte de productie alocata in mod rational, ca fiind legata de fabricatia stocurilor.

Cheltuielile care nu au fost incluse in costul stocurilor , ci au fost recunoscute drept cheltuieli ale anului 2009 au fost :

- pierderile de materiale, manopera si alte costuri de productie
- cheltuielile generale de administratie
- cheltuielile de desfacere.

La iesirea din gestiune a stocurilor, acestea s-au evaluat si s-au inregistrat in contabilitate prin metoda CMP (costul mediu ponderat), considerata ca fiind cea mai adecvata din considerentul asocierii costurilor recente cu veniturile curente.

S.C. AEROSTAR S.A.BACAU
NOTE EXPLICATIVE LA SITUATIILE FINANCIARE
LA 31 DECEMBRIE 2009
(toate sumele sunt exprimate in LEI, dacă nu se precizează altfel)

NOTA 6 -PRINCIPII, POLITICI SI METODE CONTABILE (continuare)

Metoda aleasa este aplicata consecvent pentru elementele de natura stocurilor.

Productia in curs de executie se determina prin inventariere la sfarsitul fiecărei luni.

Actiunile de natura stocurilor au fost reflectate in bilant la valoarea care se poate obtine prin utilizarea sau vanzarea lor. In acest scop, valoarea stocurilor a fost diminuată pana la valoarea realizabila neta , prin constituirea ajustarilor pentru depreciere.

Nivelul ajustarilor pentru deprecierea stocurilor , la data de 31.12.2009, era de 2.440.211 lei.

h) Creante comerciale

Conturile de creante comerciale si alte creante au fost evaluate in bilant la valoarea lor probabila de incasat.

Creantele incerte au fost inregistrate distinct in contabilitate.

Societatea a calculat si inregistrat, in anul 2009, ajustari pentru deprecierea clientilor incerti la valoarea integrala a acestora (NOTA 5-Creante).

i) Furnizori si alte datorii

Conturile de furnizori si alte datorii au fost evidentiate la valoarea lor platibila.

j) Provizioane

Societatea a recunoscut provizioane numai in momentul in care a avut o obligatie curenta generata de un eveniment anterior si :

-a fost probabila o iesire de numerar pentru stingerea acestei obligatii

-a fost posibila o estimare credibila a valorii obligatiei.

Odata cu aplicarea standardelor contabile, armonizate cu reglementarile europene, societatea a estimat si a inclus, in valoarea imobiliarilor corporale, costuri estimate cu demontarea si mutarea acestora, constituind provizioane la nivelul acestor costuri.

La data de 31.12.2009, valoarea provizioanelor constituite pentru aceste costuri era de 66.527 lei.

Provizioanele au fost revizuite la data de 31.12.2009, pentru a reflecta cea mai buna estimare curenta.

k) Dividende

Dividendele aferente anului 2009 nu au fost recunoscute ca datorie la data bilantului.

Dividendele cuvenite actionarilor societatii vor fi evidentiate în situatiile financiare ale anului 2010, dupa ce actionarii aproba repartizarea profitului distribuibil.

De regula, pentru dividendele prescrise actionarii aproba transferarea lor in rezervele societatii.

l) Recunoasterea veniturilor

Veniturile sunt recunoscute in contul de profit si pierdere in momentul in care riscurile si beneficiile asociate proprietatii asupra lor au fost transferate cumparatorului.

m) Rezultatul financiar

A fost determinat de veniturile si cheltuielile din activitatea financiara.

NOTA 7- PARTICIPATII SI SURSE DE FINANTARE

Valoarea capitalului social subscris si varsat este de 29.284.132,50 lei.

Capitalul social este format din 117.136.530 actiuni ordinare, dematerializate, cu valoare nominala de 0,25 lei.

S.C. AEROSTAR S.A.BACAU
NOTE EXPLICATIVE LA SITUATIILE FINANCIARE
LA 31 DECEMBRIE 2009
(toate sumele sunt exprimate in LEI, dacă nu se precizează altfel)

NOTA 7- PARTICIPATII SI SURSE DE FINANTARE (continuare)

În anul 2009 , capitalul social al societății AEROSTAR nu a suferit modificări.

Detinatorii actiunilor sunt indreptatiti sa primeasca dividende anual si au drept de vot in Adunarea Generala a Actionarilor astfel: o actiune reprezinta un vot.

AEROSTAR nu a emis si nu a anulat actiuni si obligatiuni in anul 2009 .

Actiunile societatii AEROSTAR sunt cotate la categoria a II-a a Bursei de Valori Bucuresti din anul 1998.

Structura actionariatului societatii la data de 31.12.2009 se prezintă astfel:

ACTIONAR	NR.ACTIUNI	VALOARE-LEI	PROCENT %
SC IAROM SA BUCURESTI	83.271.380	20.817.845,00	71,0892
SIF MOLDOVA BACAU	13.267.020	3.316.755,00	11,3261
ALTI ACTIONARI, DIN CARE:	20.598.130	5.149.532,50	17,5847
<i>Persoane fizice</i>	<i>12.511.840</i>	<i>3.127.960,00</i>	<i>10,6814</i>
<i>Persoane juridice</i>	<i>8.086.290</i>	<i>2.021.572,50</i>	<i>6,9033</i>
TOTAL	117.136.530	29.291.132,50	100

NOTA 8- INFORMATII PRIVIND SALARIATII, DIRECTORII SI ADMINISTRATORII

a) Indemnizatiile administratorilor sunt aprobate de Adunarea generala a actionarilor .

Salariile conducerii executive sunt negociate de directorul general al societatii.

In Contractul colectiv de munca sunt prevazute categoriile si clasele de salarizare pentru salariatii societatii.

b) AEROSTAR efectueaza plati in numele salariatilor catre sistemul de pensii, public si privat, catre sistemul asigurarilor sociale de sanatate si fondul de somaj.

Toti salariatii societatii sunt membrii ai sistemului public de pensii si o parte din salariati sunt membri ai sistemului privat de pensii, in conditiile legii.

AEROSTAR nu este angajata in nici un sistem de beneficii post-pensionare si nu are obligatia de a presta servicii ulterioare pensionarii fostilor sau actualilor angajati.

c) In perioada 01.01.2009 -31.12.2009, societatea AEROSTAR nu a acordat credite membrilor Consiliului de Administratie si nici altor salariati.

d) **Numarul mediu de salariati** aferent perioadei 01.01.2009 -31.12.2009 a fost de **1.495**, din care:

S.C. AEROSTAR S.A.BACAU
NOTE EXPLICATIVE LA SITUATIILE FINANCIARE
LA 31 DECEMBRIE 2009
(toate sumele sunt exprimate in LEI, dacă nu se precizează altfel)

NOTA 8- INFORMATII PRIVIND SALARIATII, DIRECTORII SI ADMINISTRATORII

(continuare)

	<u>Structura salariilor</u>	
	<u>12 luni 2009</u>	<u>12 luni 2008</u>
Directori executivi	7	7
Salariati cu studii superioare	406	398
Muncitori	991	1.095
Alte categorii	91	109
	1.495	1.609

Salariile platite sau de platit pana la 31 decembrie 2009 au fost in suma de **38.499.870 lei**.

In perioada 01.01.2009 -31.12.2009, societatea a inregistrat **alte cheltuieli** cu personalul, astfel:

- tichete de masa 2.844.794 lei

- prime acordate conform Contractului Colectiv de munca 2.579.241 lei

- cursuri de instruire si perfectionare profesionala 226.144 lei

- ajutoare banesti pentru salariatii concediati 906.950 lei

- cheltuieli pentru asigurarea sanatatii si securitatii in munca 556.253 lei

Cheltuielile cu asigurari si protectie sociala , efectuate de societate in anul 2009, au fost de **11.669.972 lei** .

S.C. AEROSTAR S.A.BACAU
NOTE EXPLICATIVE LA SITUATIILE FINANCIARE
LA 31 DECEMBRIE 2009
(toate sumele sunt exprimate in LEI, dacă nu se precizează altfel)

NOTA 9- PRINCIPALII INDICATORI ECONOMICO-FINANCIARI

Denumire indicatori	algoritm de calcul	31.12.2008	31.12.2009
1. Indicatori de lichiditate			
Indicatorul lichiditatatii curente	Active curente / Datorii curente	2,34	3,68
Indicatorul lichiditatii imediate (indicatorul test acid)	Active curente-Stocuri / Datorii curente	1,74	2,76
2.Indicatori de risc			
Indicatorul gradului de indatorare	Capital imprumutat /Capital angajat X100	0	0
3. Indicatori de activitate			
Viteza de rotatie a stocurilor	Cifra de afaceri/Stoc mediu	5,40	7,33
Nr. zile de stocare	Stoc mediu/Cifra de afaceri*365 zile	67,60	49,78
Viteza de rotatie a debitelor – clienti	Sold mediu clienti/Cifra de afaceri*365 zile	38,43	50,60
Viteza de rotatie creditelor – furnizori	Sold mediu furnizori /Cifra de afaceri*365 zile	28,28	24,58
Viteza de rotatie a activelor imobilizate	Cifra de afaceri/Active imobilizate	4,45	4,22
Viteza de rotatie a activelor totale	Cifra de afaceri/Total active	1,43	1,51
4. Indicatori de profitabilitate			
Rentabilitatea capitalului angajat	Profit brut /Capital angajat	0,16	0,18
Marja bruta din exploatare	Profitul brut din exploatare /Cifra de afaceri x100	4,10	7,27

NOTA 10- ALTE INFORMATII

a) Informatii generale despre societate

Societatea AEROSTAR a fost infiintata in anul 1953 si functioneaza in conformitate cu legea româna.

S.C. AEROSTAR S.A. isi desfasoara activitatea la sediul social din Bacau, strada Condorilor nr.9.

Domeniul principal de activitate al AEROSTAR este productia.

Obiectul principal de activitate al societatii este "Fabricarea de aeronave si nave spatiale" - cod 3030.

Compania a fost inregistrata ca societate pe actiuni, la Registrul Comertului Bacau (avand numarul de ordine J04/1137/1991) cu denumirea prezenta de "S.C."AEROSTAR S.A.".

Evidenta actiunilor si actionarilor este tinuta , in conditiile legii, de S.C. Depozitarul Central S.A. Bucuresti.

In luna februarie 2010, se implinesc 10 ani de la semnarea contractului de privatizare al societatii AEROSTAR.

S.C. AEROSTAR S.A.BACAU
NOTE EXPLICATIVE LA SITUATIILE FINANCIARE
LA 31 DECEMBRIE 2009
(toate sumele sunt exprimate in LEI, dacă nu se precizează altfel)

NOTA 10- ALTE INFORMATII (continuare)

Strategia de dezvoltare a companiei, adoptata pentru perioada 2006-2010, a avut la baza dezvoltarea afacerilor pe linia a trei axe principale :

- afacerile din zona aviatiei militare si a sistemelor militare terestre,
- afacerile din zona constructiilor si fabricatiei aeronautice pentru industria de aviatie globala,
- afacerile din zona intretinerii si modificarilor de avioane civile.

b) Informatii privind societatile la care AEROSTAR detine participatii in capitalul social

Tabloul participatiilor AEROSTAR in capitalul social al altor societati a ramas neschimbat fata de anul 2008 si se prezinta in Anexa 1.

Avand in vedere caderea dramatica a pietei serviciilor pe care le furnizeaza , actionarii societatii AEROSTAR TRANSPORTURI FERROVIARE SA Bacau au hotarat, in Adunarea Generala Extraordinara din 05.11.2009, suspendarea activitatii acestei societati pe o perioada de 3 ani.

Actele juridice incheiate cu societatile la care AEROSTAR detine actiuni si parti sociale, a caror valoare cumulata reprezinta echivalentul in lei a 50.000 euro, (" tranzactii cu sine") si care au fost raportate in anul 2009, au fost :

Denumire societate afiliata	Tip tranzactie	USD	Valoare echivalent in lei
AEROSTAR MAINTENANCE INTERNATIONAL Ltd. Marea Britanie	servicii de mentenanta pentru aviatie, prestate de AEROSTAR Bacau	1.605.862	5.071.412

c) Impozitul pe profit

Din profitul brut total realizat anul 2009, de 13.391.222 lei, 85% a fost profitul realizat din activitatea de exploatare (11.405.212 lei) si 15 % a fost profitul realizat din activitatea financiara (1.986.010 lei).

AEROSTAR a incheiat anul 2009 cu un profit net (dupa impozitare), de 10.209.987 lei .
Proportia activitatii curente in total activitati a fost de 100%.

Impozitul pe profit datorat de catre societate este determinat pe baza rezultatului contabil ajustat cu cheltuielile nedeductibile și veniturile neimpozabile.

Reconcilierea rezultatului contabil cu rezultatul fiscal :

	31.12.2009	31.12.2008
1.profit contabil	13.391.222	11.085.258
2.elemente similare veniturilor	908.581	-
3.venituri neimpozabile	5.522.985	1.622.839
4.cheltuieli nedeductibile	15.411.844	2.620.133
5.profit impozabil (1+2-3+4)	24.188.663	12.082.552
6.impozit pe profit cota 16%	3.870.186	1.933.208
7.reduceri de impozit calculate potrivit legislatiei	688.951	351.674
8. Impozit pe profit datorat (6-7)	3.181.235	1.581.534
9.Impozit pe profit total	3.181.235	1.581.534
10.Rezultatul net al exercitiului (1-9)	10.209.987	9.503.724
11.Ponderea cheltuielii cu impozitul pe profit in rezultatul contabil (9/ 1)*100	23,76	14,27

S.C. AEROSTAR S.A.BACAU
NOTE EXPLICATIVE LA SITUATIILE FINANCIARE
LA 31 DECEMBRIE 2009

(toate sumele sunt exprimate in LEI, dacă nu se precizează altfel)

Nr. crt.	Denumire societate	Sediul social	Capital social subscris de S.C. AEROSTAR (lei)	Nr. actiuni detinute de S.C. AEROSTAR	Procent control (%)	Domeniul de activitate al societatilor (CAEN-rev.2)	Informatii financiare pentru ultimul exercitiu financiar pentru care au fost aprobate situatiile financiare ale societatilor		
							capital social al societatii (lei)	rezerve (lei)	profit net (lei)
1	S.C. AIRPRO CONSULT S.R.L.Bacau	Strada Condorilor nr.9, Bacau	10.000	100	100,00	CAEN 7022/Activitati de consultanta pentru afaceri si management	10.000	45.160	17.221
2	S.C. FOAR S.R.L. Bacau	Strada Condorilor nr.9, Bacau	4.080	408	51,00	CAEN 7739/ Inchirierea altor masini si echipamente	8.000	149.504	128.420
3	AEROSTAR MAINTENANCE INTERNATIONAL LTD MAREA BRITANIE	WINCHESTER Marea Britanie	26.641	5.000	50,00	Promovarea serviciilor de mentenanta la avioane civile	53.281	-	67.051
4	S.C. AEROSTAR TRANSPORTURI FERROVIARE S.A.Bacau	Strada Condorilor nr.9, Bacau	87.500	8.750	43,75	CAEN 2822/Fabricarea echipamentelor de ridicat si manipulat	200.000	35.822	178.183

S.C. AEROSTAR S.A.BACAU
NOTE EXPLICATIVE LA SITUATIILE FINANCIARE
LA 31 DECEMBRIE 2009
(toate sumele sunt exprimate in LEI, dacă nu se precizează altfel)

NOTA 10- ALTE INFORMATII (continuare)

In anul 2009, societatea a aplicat , la calculul impozitului pe profit, facilitatea fiscala privind neimpozitarea profitului realizat in trimestrul IV 2009 si reinvestit.

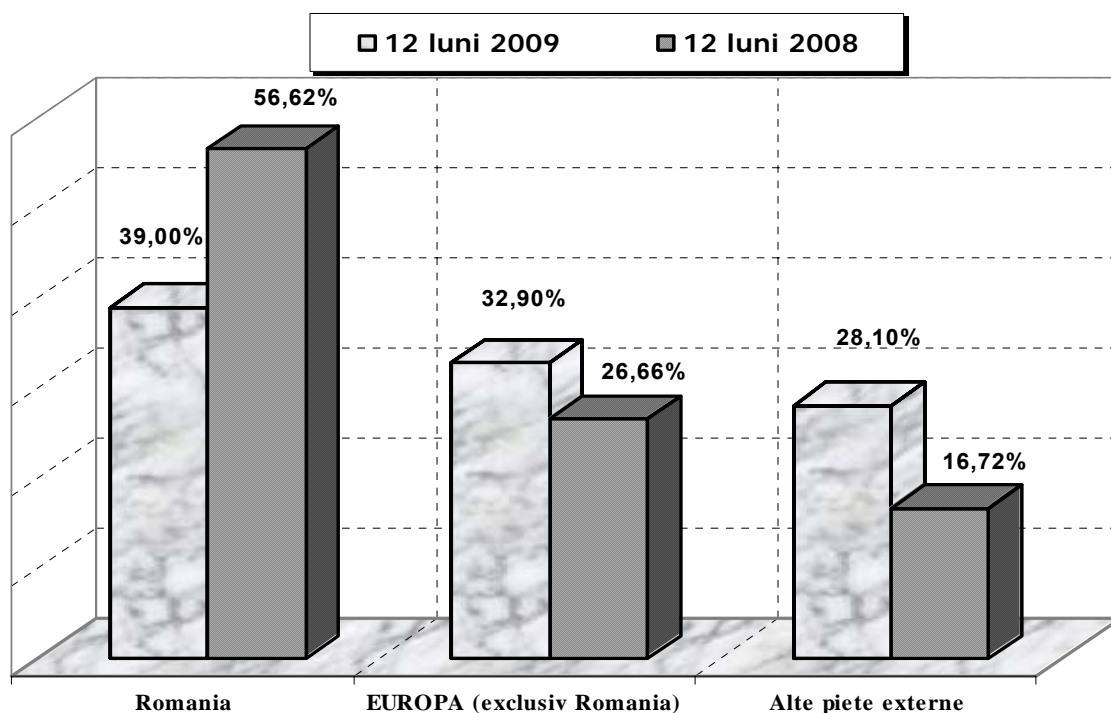
d) Cifra de afaceri - prezentarea pe piete de desfacere

In anul 2009, societatea a realizat un volum de vanzari de 156.808.447 lei.

Societatea a vandut produse si servicii pe piata interna de 61.148.475 lei, iar la export echivalentul a 95.659.972 lei, reprezentand 61,0 % din total vanzari.

Structura afacerilor derulate in perioada analizata , pe principalele piete de desfacere , se prezinta astfel (situatie comparativa):

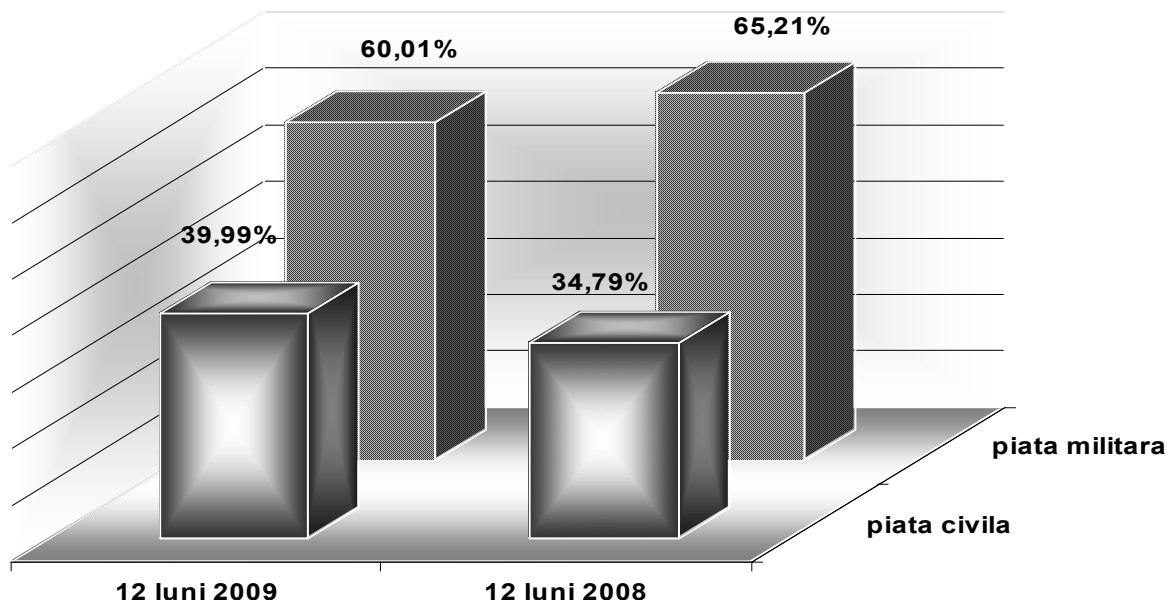
Piata interna si externa



Structura vanzarilor pe **piata de desfacere civila si militara** a evoluat astfel:

S.C. AEROSTAR S.A.BACAU
NOTE EXPLICATIVE LA SITUATIILE FINANCIARE
LA 31 DECEMBRIE 2009
(toate sumele sunt exprimate in LEI, dacă nu se precizează altfel)

NOTA 10- ALTE INFORMATII (continuare)



e) Evenimente ulterioare bilantului

AEROSTAR nu a identificat, dupa data bilantului , nici un eveniment ulterior care, prin reprezentarea in situatiile financiare ale anului 2009, ar afecta capacitatea utilizatorilor de informatii de a face evaluari si de a lua decizii corecte .

f) AEROSTAR nu recunoaste elemente de venituri si cheltuieli extraordinare, ci numai venituri si cheltuieli din activitatea curenta, ca parte integranta a obiectului sau de activitate.

Cheltuieli in avans -nu a fost cazul .

Venituri in avans

In categoria "subventii pentru investitii", la data de 31.12.2009 , AEROSTAR avea inregistrata suma de 67.555 lei, reprezentand :

- valoarea imobilizarilor corporale constatate plus de inventar : 703 lei
- bunuri de natura imobilizarilor corporale primite cu titlu gratuit (prin donatie) in anii anteriori si neamortizate inca: 66.852 lei.

g) Rate achitate in cadrul unui contract de leasing

Nu a fost cazul .

h) Descrierea contractelor de leasing financiar

Nu a fost cazul .

S.C. AEROSTAR S.A.BACAU
NOTE EXPLICATIVE LA SITUATIILE FINANCIARE
LA 31 DECEMBRIE 2009
(toate sumele sunt exprimate in LEI, dacă nu se precizează altfel)

10. ALTE INFORMATII (continuare)

i)Onorariul auditorului extern independent

- onorariul negociat cu auditorul extern independent pentru anul 2009 , care va fi platit dupa primirea facturii fiscale, este de 18.820 lei.

j)Efecte comerciale scontate neajunse la scadenta

Nu a fost cazul .

k)Angajamente sub forma garantiilor

La data de 31.12.2009, valoarea garantiilor acordate de AEROSTAR sub forma de scrisori de garantie bancara , era de 5.227.268 lei, reprezentand garantii de buna executie in favoarea clientilor, conform contractelor incheiate .

Pentru aceste angajamente, compania AEROSTAR a inregistrat provizioane la valoarea integrala a garantiilor.

Director General
GRIGORE FILIP

Director Financiar
DORU DAMASCHIN

S.C. AEROSTAR S.A. BACAU
RAPORTUL CONSILIULUI DE ADMINISTRATIE
PENTRU ANUL 2009

Raportul anual al Consiliului de Administratie întocmit conform Anexei 32 din Regulamentul nr. 1 /2006 privind emitentii si operatiunile cu valori mobiliare, emis de CNVM

Pentru exercitiul financiar 2009

Data raportului : 31.12. 2009

Denumirea societatii: S.C. AEROSTAR S.A. BACAU

Sediul social: Strada Condorilor nr. 9

Numar telefon: 0234-575.070

Cod unic de inregistrare la Oficiul Registrului Comertului Bacau : 950 531

**Numar de ordine in Registrul Comertului Bacau:
J04/1137/1991**

Capital social subscris si varsat: 29.284.132,50 lei

Piata reglementata pe care se tranzactioneaza valorile mobiliare emise: BURSA DE VALORI BUCURESTI (simbol *ARS*)

S.C. AEROSTAR S.A. BACAU RAPORTUL CONSILIULUI DE ADMINISTRATIE PENTRU ANUL 2009

CAPITOLUL I. ANALIZA ACTIVITATII SOCIETATII AEROSTAR

1.1 Elemente de evaluare generala

Societatea AEROSTAR a fost infiintata in anul 1953 si functioneaza in conformitate cu legea româna. Domeniul principal de activitate al AEROSTAR este productia.

Compania a fost inregistrata ca societate pe actiuni, cu denumirea prezenta de S.C."AEROSTAR S.A.", in anul 1991.

Actiunile societatii au fost inscrise la cota Bursei de Valori Bucuresti, indicator bursier ARS, din anul 1998.

In luna februarie 2010, se implinesc 10 ani de la semnarea contractului de privatizare al societatii AEROSTAR.

Demersul ambitios si absolut necesar al restructurarii proprietatii, inceput in anul 1999, finalizat prin semnarea acestui contract in anul 2000, a insemnat simplificarea procesului de decizie care a adus avantaje majore afacerilor AEROSTAR, actionarilor si clientilor sai, atragerea unui important pachet de investitii in tehnologii si echipamente moderne, in programul de mediu asumat de cumparator, in programe si produse noi, care a asigurat dezvoltarea viitoare a companiei.

Restructurarea proprietatii a fost urmata de restructurarea organizatorica, care a dus la cresterea eficientei economice si de restructurare a fortei de munca, al carei proces cantitativ a fost urmat de procesul continuu de restructurare calitativa , prin programe de recalificare, policalificare si perfectionare profesionala .

MISIUNEA asumata in anul 2000 de conducerea societatii, de a realiza o restructurare globala si profunda, in scopul valorificarii intregului potential uman, tehnic, tehnologic si de know- how, a dus la extinderea si consolidarea pozitiei de piata a AEROSTAR , prin satisfacerea deplina a cerintelor clientilor companiei.

STRATEGIA societatii de dupa privatizare a avut ca obiectiv integrarea AEROSTAR in structurile globalizate ale industriei aeronautice si de aparare mondiale, capabile sa contribuie la dezvoltarea firmei AEROSTAR privatizate, obiectiv care , acum, la 10 ani de la acest proces, putem spune ca a fost realizat cu succes.

Strategia de dezvoltare a companiei, adoptata pentru perioada 2006-2010, a avut la baza dezvoltarea afacerilor pe linia a trei axe principale :

- afacerile din zona aviatiei militare si a sistemelor militare terestre,
- afacerile din zona constructiilor si fabricatiei aeronautice pentru industria de aviatie globala,
- afacerile din zona intretinerii si modificarilor de avioane civile.

Inca de la infiintare, AEROSTAR a derulat programe majore in domeniul aviatiei militare si al sistemelor terestre. Acestea sunt programe cu un inalt grad de integrare si de valoare

S.C. AEROSTAR S.A. BACAU

RAPORTUL CONSILIULUI DE ADMINISTRATIE PENTRU ANUL 2009

adaugata mare, care plaseaza compania in pozitia de lider pe piata din România pentru produsele si serviciile din zona sa de competenta si expertiza. In acelasi timp, pe baza strategiei adoptate, compania isi dezvoltă pozitia de furnizor pentru aviatia civila.

Societatea AEROSTAR este specializata in fabricarea, intretinerea, reparatia, modernizarea si integrarea de sisteme pentru aviatia militara si sisteme defensive terestre.

De asemenea, societatea este furnizor de componente, aerestructuri si ansambluri de aviatie pentru aviatia generala si s-a dezvoltat ca baza de mentenanta si conversie pentru aviatia civila.

In anul 2009 dezvoltarea AEROSTAR s-a incadrat in parametrii si directiile stabilite prin strategie si s-a apropiat in bune conditii de tintele stabilite prin obiective, chiar si in conditiile dificile ale declinului economic si financiar de la scara globala.

Tranzactionarea actiunilor AEROSTAR pe piata reglementata a Bursei de Valori a continuat si in anul 2009 in conformitate cu legea si reglementarile aplicabile.

Inca de la mijlocul anului 2009 anumite medii financiar-bancare, economice si politice, incepeau sa contureze o nota de optimism cu privire la primele semne ale stoparii declinului economic la nivel global. Cresterea increderii a devenit un obiectiv la scara larga dar datele statistice disponibile pentru industria de aviatie si aparare au continuat sa fie rezervate si au confirmat prognozele anterioare.

Evolutii globale in industria aeronautica si de aparare. Contextul in care se desfasoara afacerile AEROSTAR.

Provocarile cu care s-au confruntat industria aeronautica si de aparare in ansamblu au fost legate de reducerea drastica a resurselor, politicile de mediu care forteaza noi solutii tehnologice si nu in ultimul rând, presiunea impusa de adecvarea modelelor de afaceri la cerintele de piata impuse de declinul economic.

In ceea ce priveste traficul aerian, rapoartele Asociatiei Internationale a Traficului Aerian-IATA indica o scadere a traficului international de pasageri de 3,5% in 2009 fata de 2008, numindu-l cel mai mare declin din istorie; capacitatea de transport pasageri a scazut cu 3%. Transportul aerian de marfa a scazut cu 10,1%. In Europa, piata de predilectie pentru serviciile MRO furnizate de Aerostar, zborurile au scazut cu 6,6% fata de 2008, cel mai mare declin anual inregistrat vreodata.

Piata de servicii de mentenanta de aviatie a fost in contractie puternica, prin reducerea cheltuielilor pentru mentenanta si introducerea de avioane cu mentenanta mai putin intensiva.

Analistii evidentiaza de asemenea adâncirea si accelerarea globalizarii.

S.C. AEROSTAR S.A. BACAU

RAPORTUL CONSILIULUI DE ADMINISTRATIE

PENTRU ANUL 2009

Industria se indreapta rapid spre un model de dezvoltare impus, in principal, de marii actori de pe piata. Fabricantii originali de echipamente si furnizorii de servicii integreaza strâns functiile de cercetare-dezvoltare tehnologica, fabricatia si serviciile in locatii multiple, la nivel global. Acest model complex de organizare industriala este urmare a schimbarilor tehnologice antrenate de cerintele de protejare a mediului si de economisire a resurselor.

Se constata in paralel cresterea protectionismului in multe tari.

Marii actori din industrie au continuat manevrele strategice pentru cresterea amprentei proprii pe piata mondiala, regionala si locala, in zone de interes strategic, chiar daca au continuat cu consecventa aplicarea planurilor de economii, concedierile masive, si masurile de austeritate.

Acestea sunt tipuri de provocari pentru industrie dar sunt si o oportunitate de actualizare a strategiilor de afaceri, a modului de organizare si a lanturilor de furnizare pentru a se repositiona cât mai bine in raport cu noile realitati din piata.

In conditiile mentinerii presiunilor asupra economiei, companiile se lupta sa-si mentina puterea financiara si capacitatea de a investi si de a creste pe termen lung.

Industria de aparare si aeronautica continua sa fie prin natura lor motoare de crestere economica.

Afacerile AEROSTAR

Afacerile AEROSTAR din anul 2009 s-au derulat in contextul fenomenelor de fragilitate si incertitudine, de impact a declinului financiar si economic asupra industriei aeronautice si de aparare globale, dar si asupra economiei romanesti deopotriva.

Politicile adoptate de AEROSTAR in acest context au avut la baza minimizarea efectelor crizei, concentrarea asupra nevoilor, cerintelor si asteptarilor clientilor si crearea de avantaje pentru clienti, in primul rând prin valoarea creata, si valorificarea tuturor oportunitatilor de piata.

Acest lucru a fost posibil si ca urmare a diversitatii ofertei noastre, viabila si cu o rata buna a valorii adaugate.

Veniturile totale realizate in anul 2009 au fost de 165.996.704 lei, din care cifra de afaceri de 156.808.447 lei, in crestere cu 2,7% fata de anul 2008.

Cheltuielile totale cu care s-au realizat produsele si serviciile in anul 2009 au fost de 152.605.482 lei, in scadere cu 2,9% fata de cheltuielile efectuate in anul 2008.

AEROSTAR a incheiat anul 2009 cu un profit net (dupa impozitare) de 10.209.987 lei, in crestere cu 7,4% fata de profitul realizat in 2008.

Lichiditatea societatii s-a situat in anul 2009 la un nivel considerat foarte bun, de 3,68.

S.C. AEROSTAR S.A. BACAU

RAPORTUL CONSILIULUI DE ADMINISTRATIE

PENTRU ANUL 2009

1.2 Evaluarea nivelului tehnic al societatii

Produse si servicii furnizate de AEROSTAR, pozitionarea pe piata.

Societatea actioneaza pe piata globala ca o puternica baza industriala si tehnologica, cu un grad ridicat de integrare a functiilor necesare pentru o oferta competitiva.

AEROSTAR are o pozitionare de vârf recunoscuta pentru zonele sale de competenta.

In activitatea de baza, AEROSTAR a avut capacitatea sa fructifice oportunitatile identificate pe piata si s-a pozitionat in mod adecvat pentru atingerea tintelor de dezvoltare a afacerilor si asigurarea cresterii pe termen mediu si lung.

In domeniul apararii, AEROSTAR a continuat politica de a realiza o valoare inalta la costuri foarte competitive, pentru piata din România, ca si pentru clientii din alte țări.

Prin pozitionarea pentru aceasta zona de afaceri s-au dezvoltat capabilitati pentru a furniza solutii integrate care sa raspunda nevoilor si cerintelor clientilor nostri. S-a actionat constant in vederea cresterii posibilitatilor de realizare si de participare la programe internationale in domeniul apararii.

Au fost consolidate in continuare si au crescut afacerile din programele noi de aviatie civila.

Produsele si serviciile furnizate de AEROSTAR sunt:

Intretinere, reparatii și modernizări

Aceste servicii se adresează atât pieței din domeniul apărării, cât și pieței civile.

AEROSTAR este o baza industriala, tehnologica si logistica majora pentru programe din domeniul apararii. Este furnizor autorizat al Ministerului Apararii Nationale din România si este prezenta pe piata europeana a echipamentelor si serviciilor din domeniul apararii.

In domeniul aviatiei militare, societatea și-a menținut competitivitatea și poziția de lider pe această piață furnizând servicii de calitate, prompt, eficient și responsabil. Compania continua angajamentul fata de clientii sai, stabilit prin Misiune, sa realizeze si sa ofere acest tip de servicii pe intreaga durata de viata de exploatare a platformelor aflate in expertiza sa, corelat cu cererea de pe piata. Avantajul competitiv consolidat al Aerostar se bazeaza pe suportul logistic integrat furnizat pentru platformele deservite, si puternice eforturi de sustinere a aparatelor dupa- vânzare.

S-a acționat pentru dezvoltarea în continuare a statutului de casă de fabricație, modernizare, integrare și mentenanță a sistemelor defensive terestre. Dezvoltarea expertizei tehnice din această zonă de activitate s-a bazat pe cunoașterea profundă a platformelor estice în paralel cu asimilarea de noi tehnologii și competențe de nivel avansat pe plan mondial.

S.C. AEROSTAR S.A. BACAU

RAPORTUL CONSILIULUI DE ADMINISTRATIE PENTRU ANUL 2009

Misiunea si obiectivele stabilite pentru companie se bazeaza pe menținerea statutului de furnizor de prim rang de servicii și echipamente pentru Armata României in acelasi timp cu marcarea prezenței societății pe piața internațională de servicii și echipamente pentru apărare.

AEROSTAR propune pentru programele viitoare din România solutii de mare valoare adaugata, complete, integrate si realizarea de parteneriate strategice cu furnizori de marcă ai armatelor din țările NATO pentru transfer tehnologic și industrializarea in România a echipamentelor de ultimă generație necesare Armatei Române.

In zona de afaceri din domeniul apararii AEROSTAR *respectă cu strictete și responsabilitate reglementările și convențiile internaționale în vigoare cu referire la controlul producerii și distribuției armamentelor.*

Grupele de produse din domeniul apararii au o tendinta de descreștere ca pondere în cifra de afaceri și compania actioneaza deja de mai multi ani pentru reorientarea afacerilor pe grupe de produse și servicii aflate in sfera aviatiei civile.

O grupa majora de produse oferite de AEROSTAR este in domeniul fabricației de aerostururi, piese si ansambluri pentru lanturile de furnizare din industria de aviație civilă globalizată.

AEROSTAR isi consolideaza obiectivul de a deveni un centru de excelenta pentru fabricatia de piese si ansambluri de aerostururi si sustine consecvent procesul de investitii in masini si echipamente, in calificarea si acreditarea proceselor speciale, in formarea si instruirea personalului pentru acele programe care au un viitor.

In conditiile restructurarii lanturilor de furnizori pentru programele de aviatie generala globale, AEROSTAR si-a mentinut avantajul competitiv si positionarea câstigata in anii anteriori. In conditiile actuale, AEROSTAR urmareste mărirea amprentei societății pe piața europeană a industriei de aviație si diversificarea in continuare a portofoliului de clienti si accesul la programe noi de viitor in domeniul constructiilor aeronautice.

Contributia acestor afaceri la realizarea cifrei de afaceri a crescut semnificativ.

In ceea ce priveste fabricarea de echipamente hidro-pneumatice și trenuri de aterizare, AEROSTAR continua fabricatia de echipamente hidro-pneumatice și trenuri de aterizare, reparatiile aferente duratei de serviciu a acestor produse, pentru aparatele existente în dotarea Armatei Române și alti clienti. Dezvoltarea bazei de clienti ia in considerare evolutia de pe piata locala si europeana si se constituie intr-un domeniu cu potential deosebit pentru dezvoltarea afacerilor.

In categoria produselor traditionale ale societatii continua sa se afle fabricarea de avioane, prin productia avioanelor IAK-52 si FESTIVAL.

AEROSTAR furnizeaza lucrări de intretinere, de baza si de linie, pentru avioane civile. In cei câtiva ani de când AEROSTAR a intrat pe aceasta piata, gama de servicii de intretinere s-a extins pentru aeronave de tip Boeing 737 de toate seriile si la avioane Bae-146 si Avro RJ. Pentru executarea lucrărilor de întreținere de bază a aeronavelor menționate,

S.C. AEROSTAR S.A. BACAU

RAPORTUL CONSILIULUI DE ADMINISTRATIE PENTRU ANUL 2009

AEROSTAR deține autorizarea Part-145 emisă de Autoritatea Aeronautică Civilă Română (A.A.C.R), recunoscută de Autoritatea Aeronautică Europeană (EASA).

Societatea executa lucrari curente si verificari complexe, inclusiv modificari structurale la aceste tipuri de avioane. De asemenea, detine și o gamă largă de echipamente de lucru și control specifice acestor lucrări. Numarul de specialisti si personal autorizat si licentiat pentru astfel de lucrari este in crestere.

AEROSTAR si-a extins gama de servicii pentru avioane civile prin servicii de modificari /conversii de avioane BAe-146 din configuratie pasageri in configuratie cargo.

Ponderea acestor afaceri a crescut gradual in cifra de afaceri a societatii si consolidarea poziției societății ca centru regional de mentenanță pentru avioane comerciale este un obiectiv major de dezvoltare.

Activitățile de Cercetare-Dezvoltare sunt directionate spre nevoi de piata care au fost identificate si spre construirea bazelor unor programe industriale viitoare, stabilirea de parteneriate strategice pentru realizarea obiectivelor. Scopul programelor abordate de AEROSTAR este de crestere a competitivitatii economice si de a contribui la cresterea accesului pe piata noilor tehnologii.

Capabilitatea tehnica

Capabilitatile AEROSTAR indeplinesc criteriile de performanta pentru integrarea pe piata puternic concurentiala din domeniul aviatiei si apararii.

Capacitatea industriala si tehnologica se afla intr-un proces de modernizare continuu corelat cu crearea resurselor pentru programe noi si obtinerea de contracte care stau la baza dezvoltarii afacerilor.

Competentele si know-how-ul detinut in AEROSTAR au permis abordarea cu succes a unor afaceri noi. S-au inregistrat rezultate importante ca urmare a masurilor luate pentru a realiza in mod eficient schimbarea majora a structurii de productie in companie si pentru a sustine ajungerea la maturitate a programelor initiate in anii anteriori.

Capabilitatea tehnica este constituita in continuare de un mix de tehnologii conventionale de generatie mai veche si de tehnologii avansate, computerizate, care asigura eficienta demersului pe pietele noi.

Pentru realizarea cu succes a sarcinilor contractuale, AEROSTAR are în dotare cladiri, echipamente, utilaje, aparatură, mașini-unelte și accesorii necesare desfășurării activităților de producție și servicii în condițiile respectării calității.

AEROSTAR detine constructii industriale (hale pentru procese tehnologice de prelucrari mecanice, procese speciale si alte tipuri de procese tehnologice, hangare pentru activitatea de mentenanța a avioanelor civile mediu curier, de tip Boeing 737 si avioanelor militare).

S.C. AEROSTAR S.A. BACAU
RAPORTUL CONSILIULUI DE ADMINISTRATIE
PENTRU ANUL 2009

De asemenea, compania are utilaje si echipamente specifice proceselor tehnologice necesare indeplinirii obligatiilor contractuale curente: masini-unelte cu comanda numerica cu 3, 4 si 5 axe pentru prelucrari prin aschiere de piese pentru aviatie si alte domenii, precum si alte utilaje pentru prelucrari piese si subansamble din tabla pentru aviatie.

AEROSTAR are un parc important de echipamente pentru lucrari de mentenanta avioane civile, incluzând echipamente de lucru la sol si la inaltime.

Capabilitatile de furnizare a unor componente complete in domeniul aviatiei se bazeaza pe un sector semnificativ de instalatii si echipamente pentru procese speciale (acoperiri galvanice, vopsitorie, incercari nedistructive, tratamente termo-chimice, tratamente de suprafata).

Activitatile de productie sunt sustinute printr-un inventar adaptat nevoilor actuale de executie, de scule, dispozitive si verificatoare specializate si universale.

Portofoliul de tehnologii cu care lucreaza salariatii pentru derularea afacerilor cuprinde o gama variata de tehnologii de intretinere avioane civile, de reparatii si modernizari avioane militare si civile, de prelucrari mecanice pe masini-unelte cu comanda numerica dar si tehnologii de prelucrari mecanice pe masini-unelte conventionale.

Procesele speciale localizate relativ optim in raport cu fluxurile tehnologice, respectiv acoperiri de suprafata, vopsire, sudare, incercari nedistructive, tratamente termo-chimice, vulcanizare contribuie la o capabilitate imbunatatita de a asigura linii de productie de bun randament.

AEROSTAR detine si un complex de tehnologii de fabricatie, testare echipamente si ansambluri electronice.

Printre capabilitatile istorice ale **AEROSTAR** se afla si cele de confectionari butelii pentru gaze petroliere lichefiate.

Laboratoarele de incercari fizico-mecanice, chimice si climatice, capabilitatile de verificari si reparatii metrologice, capacitatea de utilizare de programe software de proiectare constructiva si tehnologica si software de programare masini-unelte cu comanda numerica pe calculator intregesc capabilitatile tehnice si tehnologice.

Punerea in opera este facuta de un personal cu un know-how de mare valoare dar si de o cultura industriala in plin proces de schimbare si racordare la cerintele actuale ale pietei.

Abordarea **AEROSTAR** are managementul calitatii ca factor de baza pentru a realiza valoare pentru clientii nostri.

Corelarea cu cerintele standardelor aplicabile pentru domeniile de afaceri ale societatii este prioritara pentru asigurarea capabilitatii tehnice necesare cresterii vânzarilor.

S.C. AEROSTAR S.A. BACAU
RAPORTUL CONSILIULUI DE ADMINISTRATIE
PENTRU ANUL 2009

Evolutia ponderii principalelor produse si servicii in cifra de afaceri realizata de societate in ultimii trei ani, se prezinta astfel:

PRODUSE/SERVICII	ANUL 2009	ANUL 2008	ANUL 2007
	pondere in cifra de afaceri (%)		
Fabricatie in domeniul aviatiei	29,59	18,25	8,92
Sisteme defensive terestre	27,21	27,02	18,87
Reparatii avioane si motoare	23,41	31,63	50,71
Mentenanata avioane civile	13,15	10,34	6,94
Alte produse/servicii	6,64	12,76	14,56

1. 3 Evaluarea activitatii de aprovizionare materiala

Pe parcursul anului 2009, societatea a achizitionat bunuri si servicii pentru activitatea de productie in valoare de 94.044.260 lei.

Pietele de pe care s-au facut achizitiile de bunuri sunt:

- România 66,42 %
- Uniunea Europeana 15,25 %
- Alte piete externe 18,33 %

Necesarul anual de aprovizionat este definit in planul anual de cumparari, iar activitatile de aprovizionare se realizeaza :

- in baza contractelor cadru anuale si multianuale
- in baza comenzilor emise de AEROSTAR

Acordarea statutului de "furnizor acceptat al Aerostar" este urmare a parcurgerii unui proces de selectie si evaluare după criteriile comerciale.

In anul 2009, AEROSTAR a obtinut statutul de Operator Economic Autorizat (AEO), statut ce confera companiei facilitati privind accesul simplificat la operatiunile vamale.

Ponderea cheltuielilor cu materialele (inclusiv cheltuieli cu marfuri) in cifra de afaceri realizata de societate in anul 2009 a fost cu 3 procente sub ponderea din anul 2008.

Prin masurile aplicate in AEROSTAR , de gestionare eficienta a nivelului stocurilor, perioada de stocare a scazut de la 68 zile in 2008 la 50 zile in anul 2009, iar volumul stocurilor a scazut de la 18,4 milioane lei in 2008 la 16,6 milioane lei in 2009.

S.C. AEROSTAR S.A. BACAU

RAPORTUL CONSILIULUI DE ADMINISTRATIE

PENTRU ANUL 2009

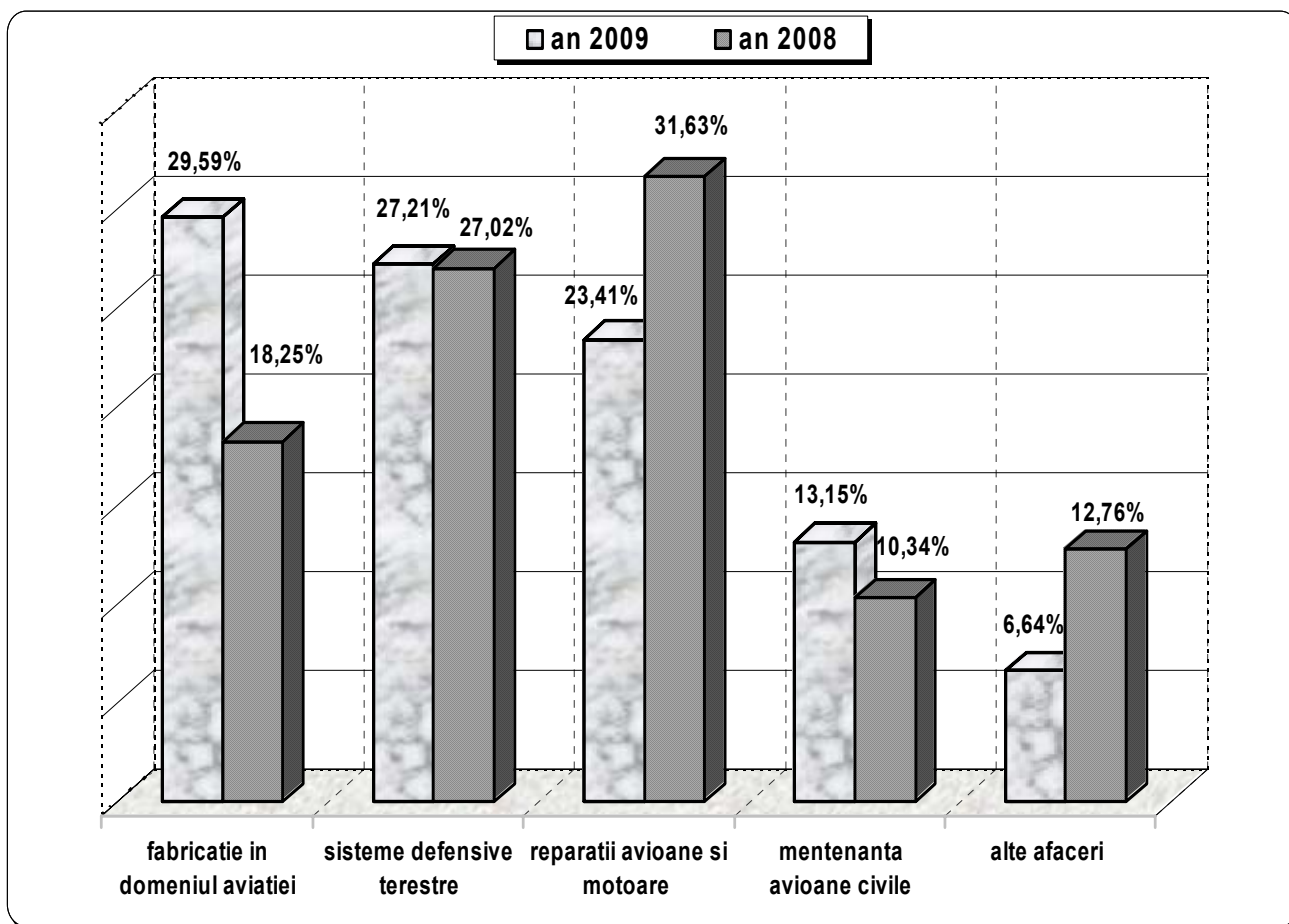
1.4 Evaluarea activitatii de vânzare

Volumul de vânzari realizat de societate in 2009 a fost de 156.808.447 lei.

Din cifra de afaceri realizata, societatea a vândut produse si servicii pe piata interna de 61.148.475 lei, iar la export echivalentul a 95.659.972 lei, reprezentând 61,0 % din total vânzari .

In anul 2009, vânzarile de produse au reprezentat aproximativ 57% din total vânzari, iar vânzarile din mentenanta si alte servicii 43%.

Repartizarea cifrei de afaceri realizata in anul 2009, pe principalele produse si servicii, comparativ cu anul 2008, se prezinta astfel:



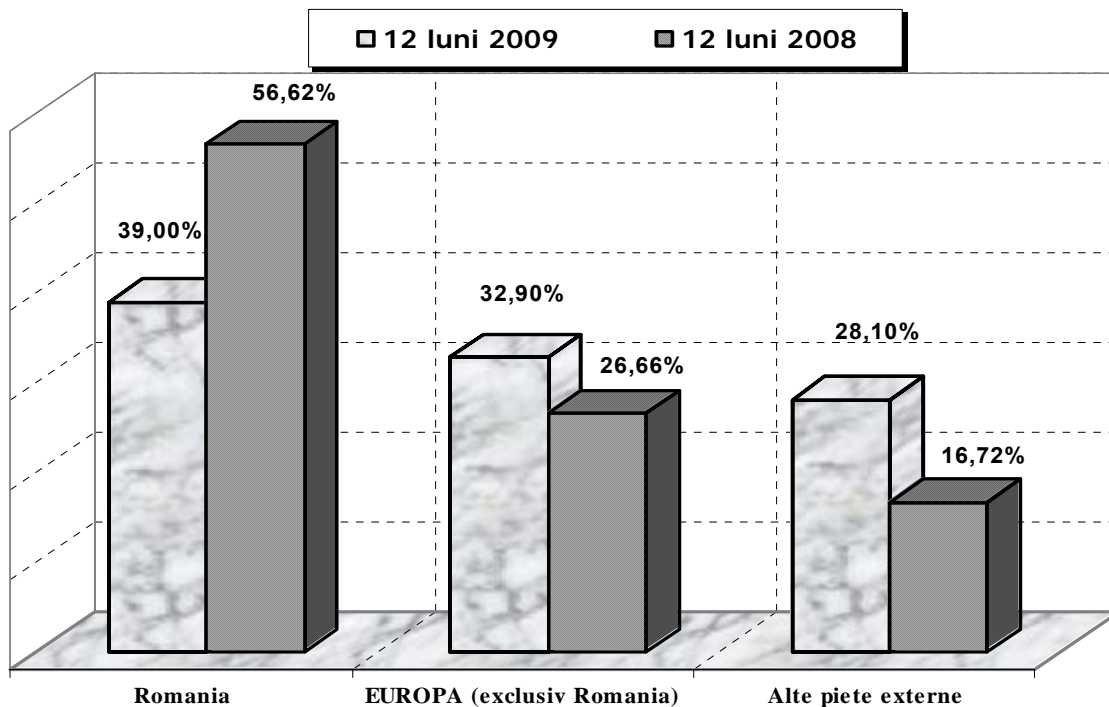
S.C. AEROSTAR S.A. BACAU

RAPORTUL CONSILIULUI DE ADMINISTRATIE

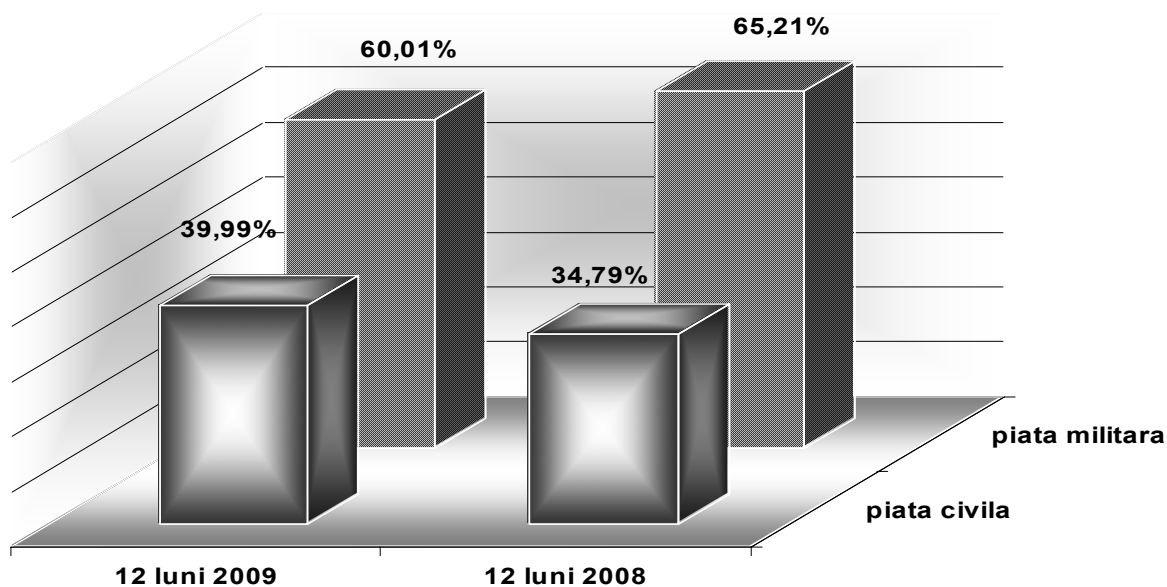
PENTRU ANUL 2009

Piete de desfacere

Piata interna si externa



Piata civila si militara



S.C. AEROSTAR S.A. BACAU

RAPORTUL CONSILIULUI DE ADMINISTRATIE PENTRU ANUL 2009

Afacerile AEROSTAR , pe parcursul anului 2009 s-au derulat pe linia directiilor principale stabilite prin Misiunea companiei.

Indeplinirea misiunii companiei, adaptata si completata in noile conditii generate de aderarea României la NATO si Uniunea Europeana, a asigurat nevoile de dezvoltare a afacerilor chiar si in conditiile fragile ale contextului economic-financiar global din anul 2009.

A fost mentinut statutul de furnizor de prim rang al Ministerului Apărării Nationale al României in domeniul sistemelor de aviatie si sistemelor terestre, compania actionând drept o importanta Casa de fabricatie, mentenanta, modernizare si integrari.

Vânzarile au la baza contracte anuale si multianuale incheiate cu diferiti clienti.

De regula, societatea nu executa produse pe stoc, exceptie fac produsele cu partenerii cu care s-a agreat acest lucru prin contract.

Societatea a actionat intens pentru valorificarea potentialului de piata externa pentru servicii/produse din domeniul competentelor actuale: reparatii si modernizare de avioane civile si militare.

Ponderea afacerilor AEROSTAR ca furnizor pentru aviatia civila a crescut semnificativ. In acelasi timp, compania a realizat modernizarea continua a produselor, tehnologiilor si organizarii pentru valorificarea la maxim a potentialului societatii si pentru imbunatatirea sistemului de gestiune a tuturor resurselor.

Avantajul competitiv al AEROSTAR in raport cu concurenta sunt calitatea si respectarea cu strictete a termenelor de livrare.

Evaluarea performantei operationale dupa criterii stricte: comercial, logistica, suport clienti, calitate si tehnic au contribuit la cresterea afacerilor societatii chiar si in conditiile dificile si cu grad mare de incertitudine din anul 2009.

AEROSTAR nu este dependenta major de un singur client sau grup de clienti a caror pierdere ar avea un impact negativ asupra veniturilor societatii.

1.5 Resursa umana - preocupare permanenta pentru performanta, pentru excelenta

Societatea are o preocupare deosebita pentru corelarea structurii pe specializari a personalului cu nevoile de performanta ale programelor in executie si asigurarea unei baze corespunzatoare de recrutare si formare a viitorilor salariati.

Asigurarea unei structuri adecvate pe vârste este importanta pentru planurile de dezvoltare sustenabila pe termen mediu si lung.

Structura pe categorii functionale, la sfarsitul anului 2009, corespunde nevoilor de realizare eficienta a proceselor de afaceri.

S.C. AEROSTAR S.A. BACAU

RAPORTUL CONSILIULUI DE ADMINISTRATIE PENTRU ANUL 2009

O prioritate a anului 2009 a reprezentat-o formarea profesionala a noilor angajati. Pe lânga acestia, cca 70% din salariatii companiei au participat in cursul anului la programe de atestare pe diferite tipuri de activitati precum si la cursuri de perfectionare profesionala in domenii de interes pentru societate.

In anul 2009, au plecat din societate 298 salariati (241 prin programul de restructurare al companiei) si au fost angajati 59 salariati, de alte specialitati, numarul efectiv de salariati la data de 31.12.2009, fiind 1.347 .

Referitor la nivelul de pregatire si specializare a personalului, situatia se prezinta astfel:

- 408 salariati au studii superioare iar din acestia :
 - absolventi doctorat 3
 - doctoranzi 5
 - absolventi MBA 22
- 12 salariati au studii postliceale
- 402 salariati au studii liceale
- 436 salariati sunt absolventi de scoli profesionale
- 78 salariati sunt calificati la locul de munca
- 11 salariati au studii gimnaziale

Gradul de sindicalizarea al societatii este de 90,42 %.

Dialogul social este reglementat prin Contractul Colectiv de Munca valabil in perioada 2008-2011 si se materializeaza prin frecvente întâlniri ale conducerii societatii cu reprezentanti ai sindicatelor si/sau ai salariatilor precum si prin functionarea unor comisii paritare, cum ar fi: Comisia Sociala Mixta, Comitetul de Securitate si Sanatate in Munca si Comisiile Administratiei si Salariatilor de Negociere si Urmarire in Derulare a Contractului Colectiv de Munca.

Climatul socio-profesional se monitorizeaza permanent, astfel incat sa nu apara sau sa fie aplanate eventualele conflicte in raporturile dintre manageri si salariati si/sau syndicate.

Cheltuielile cu personalul efectuate de societate in anul 2009 au fost in suma de 53.014.636 lei, din care cheltuieli cu salariile in suma de 41.344.664 lei si cheltuieli de asigurari si protectie sociala in suma de 11.669.972 lei.

In anul 2009, societatea a efectuat si alte cheltuieli cu personalul pentru:

- tichete de masa acordate salariatilor in suma de 2.844.794 lei
- cursuri de perfectionare profesionala in suma de 226.144 lei
- prime acordate conform Contractului Colectiv de Munca in suma de 2.579.241 lei
- ajutoare banesti pentru salariatii concediati prin programul de restructurare a companiei din anul 2009 , in suma de 906.950 lei
- asigurarea securitatii si sanatatii in munca (imbunatatirea conditiilor de munca, echipamente individuale si colective de protectie, examene medicale, examene psihologice, alimentatie de protectie, materiale igienico-sanitare s.a.) in suma totala de 556.253 lei.

S.C. AEROSTAR S.A. BACAU
RAPORTUL CONSILIULUI DE ADMINISTRATIE
PENTRU ANUL 2009

1.6 Evaluarea aspectelor legate de calitate si mediu

Sistemul de Management al Calitatii si de Mediu raspunde nevoilor de realizare si dezvoltare a afacerilor societatii.

Prin Programul de Calitate si Mediu aprobat pentru anul 2009, s-au stabilit obiective in domeniul prevenirii poluarii aerului si apei, prevenirii poluarii sonore, gestionarii si eliminarii selective a deeurilor, monitorizarii factorilor de mediu, precum si obiective de mentinere si perfectionare a Sistemului de Management al Calitatii.

Perfectionarea Sistemului de Management al Calitatii a fost o cerinta generata de insasi piata pe care AEROSTAR lucreaza, manifestata de toti clientii societatii, indiferent de domeniul de piata(civil, militar).

Abordarea aspectelor legate de mediu constituie in primul rând o obligatie de responsabilitate sociala (strict corelata cu prioritatile de dezvoltare economica, sanatate si instruire), dar si o obligatie legala.

De aceea, ceea ce s-a realizat in societate in anul 2009, legat de mediu, are la baza o larga abordare economica si nu doar tratarea unor probleme sectoriale.

Programul de calitate

Dintre obiectivele aprobate pentru anul 2009, si realizate, in ceea ce priveste indicatorii de performanta in domeniul calitatii, trebuie mentionate reducerea numarului de neconformitati pe fluxul de productie cu 27% si reducerea numarului de rebuturi cu 24%, fata de anul 2008.

S-a realizat cresterea numarului de salariati licentiatii pentru lucrari de intretinere a aeronavelor civile.

Au fost mentinute certificarile pentru Sistemul de Management al Calitatii conform standardelor internationale, si anume au fost mentinute certificarile de sistem in conformitate cu standardele SR EN ISO 9001 si AS 9100 obtinute atât de la organizatii nationale: AEROQ, cât si internationale: DQS Germania, organism de acreditare recunoscut de Organizatia pentru Aeronautica Civila Internationala ICAO.

De asemenea, au fost mentinute certificarile unor procese speciale: control nedistructiv, tratamentul termic al aliajelor de aluminiu, alodinare, anodizare si vopsire, obtinute de la NADCAP (organizatie din SUA recunoscuta si agreeata de catre toti marii producatori de aeronautica civila din lume).

AEROSTAR a obtinut in anul 2009 certificatul de autorizare ca organizatie de intretinere pentru aeronautica civila de la Autoritatea Aeronautica din India (DGCA).

In acelasi timp au fost mentinute toate certificatele de autorizare emise de Autoritatea Aeronautica Civila din România: Part 21, Part 145 si RACR-NDT si s-au realizat extinderi ale domeniului de autorizare si de facilitati.

S.C. AEROSTAR S.A. BACAU
RAPORTUL CONSILIULUI DE ADMINISTRATIE
PENTRU ANUL 2009

Programul de mediu

Nu s-au inregistrat incidente de mediu si nici poluari ale apelor uzate sau aerului peste valorile maxim admise de legislatia in vigoare.

In domeniul prevenirii si reducerii poluarii apelor uzate, AEROSTAR a obtinut Autorizatia de mediu revizuita pentru 10 ani si Autorizatia de gospodarire a apelor revizuita pâna in anul 2017.

In domeniul prevenirii si reducerii poluarii aerului, AEROSTAR a obtinut , si pentru anul 2009, Autorizatia pentru sursele de emisie gaze cu efect de seră .

S-au mentinut certificarile de conformitate cu standardul SR EN ISO 14001 obtinute de la AEROQ si DQS.

1.7 Evaluarea activitatii de cercetare si dezvoltare

Ca obiectiv principal, compania si-a propus sa promoveze proiecte care se finalizeaza cu produse, tehnologii, procese cautate pe piata si care sa asigure ulterior recuperarea cheltuielilor angajate in cercetare-dezvoltare si care totodata sa permita cresterea profitului societatii.

Capacitatea AEROSTAR de a desfasura activitati de cercetare-dezvoltare a fost atestata prin Decizia nr. 9666 din 02.06.2008, emisa de Autoritatea Nationala pentru Cercetare Stiintifica, in urma parcurgerii procedurii de evaluare, care a inclus si atestarea personalului ingineresc.

Programul de Cercetare-Dezvoltare (PCD) pentru anul 2009 a avut alocat un buget de 3 milioane lei , reprezentând aproximativ 2% din cifra de afaceri.

Toate temele realizate, cu si fara parteneri, au avut la baza contracte ferme de cercetare-dezvoltare incheiate cu Ministerul Educatiei si Cercetarii si s-au derulat in cadrul Programelor Nationale INOVARE si PARTENERIATE.

Domeniile acoperite prin programul de cercetare-dezvoltare se refera la elaborarea de programe software si asimilarea de produse noi. Alte teme vizeaza asimilarea de tehnologii si produse de aviatie sau pentru domeniul sistemelor defensive, ori pentru produse destinate economiei nationale.

Alte teme s-au materializat in asimilarea de procese tehnologice de mentenanta pentru produse de aviatie. Printre alte realizari se numara modernizarea unor instalatii si echipamente, precum si calificari de procese speciale.

In anul 2009, pentru Programul de cercetare s-au efectuat cheltuieli de 304.115 lei, societatea finantand 67% din cheltuieli.

Pentru Programul de dezvoltare s-au efectuat cheltuieli de 2.019.232 lei, societatea finantand 41% din cheltuieli).

S.C. AEROSTAR S.A. BACAU

RAPORTUL CONSILIULUI DE ADMINISTRATIE PENTRU ANUL 2009

Investitii

Cheltuielile efectuate in anul 2009 pentru investitii au fost cu 20% mai mari decât in 2008. Obiectivul principal al programului il constituie modernizarea sectorului de productie prin dotarea cu mijloace fixe, astfel încât sa se asigure realizarea programelor de productie contractate si dezvoltarea continua a capabilitatilor si serviciilor oferite catre clienti.

Pentru fabricatia de aerestructuri, piese si subansamble pentru aviatia civila a fost alocat un procent de 48% din cheltuielile programului de investitii, reprezentat prin achizitia de masini, echipamente, centre de prelucrari de un ridicat nivel tehnologic, iar 19% pentru procese speciale- acoperiri de suprafata, respectiv executia lucrarilor de modernizare si reabilitare a liniilor de acoperiri de protectie, a instalatiilor aferente si a cladirii sectorului Electrodepunere.

De asemenea un procent de 10% din cheltuielile de investitii a fost alocat pentru achizitia si modernizarea echipamentelor necesare programelor de mentenanta avioane civile de tip Boeing 737.

Investitiile in tehnologia informatiilor si comunicatii au reprezentat 19% din total.

Proiectul „Extinderea capacitatilor de fabricatie si asamblare de aerestructuri destinate aviatiei civile”, se va derula in cadrul Programului Operational Sectorial „Cresterea competitivitatii economice” - Axa 1 , si consta in dotarea cu masini-unelte CNC performante pentru fabricatia de aerestructuri, precum si in construirea unei noi capacitati de productie, respectiv a unui hangar.

Acest proiect a fost aprobat de Ministerul Economiei si Finantelor si urmeaza semnarea contractului de finantare.

1.8 Evaluarea activitatii privind managementul riscurilor

Prin natura activitatilor desfasurate, compania este expusa unor riscuri variate care includ riscul de piata, riscul de pret, de credit, de lichiditate, de cash-flow,etc.

Dezvoltarea companiei in mod sustenabil pe o piata puternic concurentiala tine cont in continuare de evolutiile pietei in toate aspectele care au impact asupra afacerilor noastre si s-a bazat pe o crestere organica, pe directiile principale stabilite prin misiune, si pe o reactie anticipativa si prudenta.

Procesele de management al riscului derulate in diverse planuri asigura identificarea riscului, analiza, diminuarea, precum si monitorizarea și controlul diferitelor categorii de risc.

AEROSTAR a adoptat un sistem de management al calitatii si mediului conform cerintelor standardelor SR EN ISO 9001: 2008, SR EN ISO 14001: 2004, EN 9100: 2003, AQAP 2110: sistem care actioneaza pe directia folosirii celor mai bune practici pentru actul managerial, pentru proiectarea de produse care sa aiba un impact negativ minim asupra mediului, pe tot parcursul ciclului de viata, precum si pentru reducerea sau eliminarea riscului de poluare a mediului.

S.C. AEROSTAR S.A. BACAU

RAPORTUL CONSILIULUI DE ADMINISTRATIE PENTRU ANUL 2009

Toate riscurile de natura economica identificate au fost provizionate.

Principalele riscuri economice cu care s-a confruntat societatea au fost riscul de neincasare la termen a creantelor si riscul de neaprovizionare la termen.

Conducerea societatii urmareste identificarea, cuantificarea si reducerea efectelor potentiale adverse - asociate acestor factori de risc – asupra performantei financiare ale societatii.

Riscul de credit, care include toate riscurile generate de posibilitatea neindeplinirii obligatiilor contractuale cu partenerii de afaceri (furnizori si clienti), a fost administrat in diferite stadii ale derularii contractelor. Astfel societatea, anterior contractarii, a evaluat solvabilitatea si bonitatea partenerilor comerciali.

In plus, riscul de credit este minimizat prin mentinerea unei legaturi permanente cu partenerii de afaceri si solicitarea, in special in activitatile de export, de garantii bancare de la clientii AEROSTAR.

Riscul de lichiditate si de cash-flow

Politica Societatii cu privire la lichiditati este de a mentine suficiente resurse lichide pentru a-si indeplini obligatiile pe masura ce acestea devin scadente.

Societatea urmareste zilnic si pe termen scurt evolutia nivelului lichiditatilor pentru a-si putea achita obligatiile la data exigibilitatii lor.

Coeficientul de lichiditate curenta este monitorizat permanent si este mai mare decat 1.

Societatea are ca preocupare permanenta asigurarea unui echilibru intre fondul de rulment si necesarul de fond de rulment din activitatea de exploatare.

Totodata, nivelul platilor efectuate pentru activitatea de investitii este corelat cu fondurile de dezvoltare alocate.

Riscul de pret, este influentat de costurile de productie ale societatii. In acest sens s-a urmarit asigurarea flexibilitatii si rentabilitatii activitatilor societatii prin analiza pozitiei cifrei de afaceri fata de pragul de rentabilitate.

Periodic, se analizeaza rezultatul pe produs stabilindu-se masuri de rentabilizare, orientate in special pe controlul costurilor de productie, pentru produsele care nu se incadreaza in rata de profit bugetata; in unele cazuri masurile sunt de scoatere din fabricatie a produselor nerentabile. In anul 2010, ne focalizam pe reducerea costurilor tehnologice.

Un risc asociat riscului de pret este si *riscul aferent cursului de schimb valutar*, risc generat de expunerea valutara neta a societatii. In anul 2009, in conditiile unei ponderi relativ scazute a platilor externe fata de incasarile aferente exporturilor si a deprecierei monedei nationale fata de principalele valute, societatea nu a inregistrat pierderi financiare.

Controlul intern si sisteme de gestionare a riscurilor

Gestiunea societatii este controlata la nivelul cel mai inalt de catre actionari si de un auditor financiar independent, conform reglementarilor legale.

S.C. AEROSTAR S.A. BACAU

RAPORTUL CONSILIULUI DE ADMINISTRATIE

PENTRU ANUL 2009

Societatea AEROSTAR asigura respectarea drepturilor si intereselor legitime ale actionarilor.

Societatea respecta in totalitate prevederile legale in vigoare privind transparenta si furnizarea continua a informatiilor catre actionarii si investitorii de pe piata de capital.

Controlul stabilit de catre managementul societatii se regaseste sub urmatoarele forme:

- autocontrolul
- controlul ierarhic
- controlul partenerial
- controlul de calitate
- controlul de gestiune si patrimonial
- controlul financiar-contabil
- controlul administrativ
- auditul intern

Controlul patrimoniului se realizeaza anual prin inventarierea activelor, datoriilor si capitalurilor proprii.

In domeniul managementului calitatii exista proceduri de audit intern care verifica respectarea la nivelul intregii societati, a cerintelor standardelor de referinta si ale documentelor proprii, a modului in care se implementeaza si se mentin eficient.

1.9 Elemente de perspectiva privind activitatea societatii

Semnalele deloc favorabile, oferite de mediul economic , in anul 2009, caracterizat de o piata instabila , cu decalaje importante intre cerere si oferta si de volatilitatea accentuata a cursului valutar , in principal in a doua parte a anului , arata continuarea si in anul 2010 a perioadei de criza , a carei durata si dimensiune este imposibil de determinat, in acest moment.

Situatia afacerilor companiei permite depasirea in conditii bune a incertitudinilor, disfunctionalitatilor si a modului tot mai dificil de acces la noi programe chiar daca prognozele disponibile pentru industria de aviatie si aparare continua sa fie rezervate.

AEROSTAR este pregatita sa genereze raspunsul de piata necesar pentru a obtine succesul asteptat. In fabricatia aeronautica, ca si in domeniul apararii, piata asteapta solutii tot mai complete pentru care suntem pregatiti.

Modelul de afaceri spre care se concentreaza companiile din industria de profil este cel de crestere a productivitatii muncii si implementarea programelor de reducere continua a costurilor in paralel cu cresterea amprentei proprii pe piata.

In cursul anului 2010 se vor cristaliza elementele de strategii de afaceri care sa asigure dezvoltarea afacerilor companiei pe urmatorul interval de 5 ani, a modului de organizare pentru pozitionarea companiei cât mai bine in raport cu noile realitati din piata care decurg din situatia globala prezenta, si din viitorul imediat.

S.C. AEROSTAR S.A. BACAU

RAPORTUL CONSILIULUI DE ADMINISTRATIE

PENTRU ANUL 2009

Pentru anul 2010, conducerea companiei AEROSTAR aplica, in mod proactiv, solutii pentru a se adapta conditiilor de piata, adoptând, in aceasta perioada dificila, o strategie coerenta de mentinere a diversitatii ofertei.

Si in anul 2010 vom actiona pentru:

- **Mentinerea statutului de Casa de integrare, fabricatie, modernizare si mentenanta sistemelor de aparare. Tinta noastra priveste pastrarea acestui statut pentru noile sisteme de aparare cu care va fi dotata Armata Romana si furnizarea unor solutii complete pentru a raspunde nevoilor clientilor nostri;**
- **Dezvoltarea AEROSTAR ca subfurnizor de piese, aerostructuri, subansamble si echipamente pentru aviatia militara si civila, astfel incat sa devenim un subfurnizor major pentru industria de aviatie globalizata ;**
- **Dezvoltarea activitatilor AEROSTAR pentru obtinerea statutului de furnizor de prim rang de mentenanta pentru avioane civile si pentru activitati de conversie/modernizare a avioanelor civile;**
- **Modernizarea continua a produselor, tehnologiilor si organizarii pentru valorificarea la maxim a potentialului societatii si pentru imbunatatirea sistemului de gestiune a tuturor resurselor si reducerea costurilor.**

CAPITOLUL II. ACTIVE CORPORALE

Societatea detine in proprietate o suprafata de teren de 45,12 hectare, cu acces direct atat din drumul european E85, cat si din strada Chimiei, Condorilor si in mod special de pe pista aeroportului "George Enescu" din Bacau.

Capacitatile de productie ale S.C. AEROSTAR S.A. sunt amplasate la sediul social din Bacau, strada Condorilor nr.9.

La sediul social sunt construite toate tipurile de facilitati necesare bunei desfasurari a activitatii de productie, conform obiectului de activitate.

Spatiile de productie cuprind hangare, hale industriale, bancuri tehnologice de proba, spatii pentru activitatile administrative si sociale. De asemenea, societatea detine spatii pentru birouri destinate activitatilor tehnice si economice.
Toate aceste spatii sunt mentinute in bune conditii.

Suprafata construita a cladirilor este de aproximativ 13,47 hectare.
Toate cladirile si constructiile speciale sunt in proprietatea companiei.

Valoarea cladirilor si a terenurilor aflate in proprietatea societatii este de 26.985.355 lei.

Cladirile au fost reevaluate la data de 31.12.2009. Gradul de uzura al acestora este de 40%.

S.C. AEROSTAR S.A. BACAU
RAPORTUL CONSILIULUI DE ADMINISTRATIE
PENTRU ANUL 2009

Pe langa aceste active, compania detine in proprietate utilaje tehnologice pentru desfasurarea proceselor tehnologice specifice. Valoarea acestora este de 22.720.973 lei, iar gradul de uzura este de 55%.

Societatea nu are probleme majore legate de dreptul de proprietate asupra cladirilor, constructiilor, terenurilor si a celorlalte active.

CAPITOLUL III. PIATA VALORILOR MOBILIARE EMISE DE AEROSTAR

Actiunea AEROSTAR

Actiunile companiei AEROSTAR sunt tranzactionate, din anul 1998, la Bursa de Valori Bucuresti sub indicativul ARS.

Numarul de actiuni emise de AEROSTAR este de 117.136.530 , iar valoarea nominala a unei actiuni este de 0,25 lei.

Pretul de tranzactionare a unei actiuni AEROSTAR a oscilat in anul 2009, intre un nivel minim de 0,442 lei si un nivel maxim de 0,660 lei.

AEROSTAR in relatia cu actionarii

In ultimii trei ani, societatea a distribuit dividende actionarilor si a consolidat o politica de dividend care asigura satisfactia actionarilor dar si resurse pentru dezvoltarea companiei. Ponderea medie a alocarii pentru dividende este de 75% din profitul realizat in timp ce restul de 25% este retinut in societate, pentru nevoi proprii de dezvoltare si alte alocari conform legii.

Dividendele neridicate de actionari in ultimii trei ani, din diverse motive ce tin de acestia (schimbari de adrese, deces, neprezentare la oficiile postale, persoane juridice lichidate,etc.) reprezinta 1% din totalul dividendelor platite de companie.

Dupa prescriere, aceste dividende se transfera cu aprobarea actionarilor societatii, in rezervele statutare ale companiei.

In conformitate cu hotararea Adunarii Generale Ordinare a Actionarilor din 9 aprilie 2009, privind repartizarea profitului realizat in anul 2008, pentru dividende s-a aprobat suma de 7.613.874 lei, respectiv un dividend brut pe actiune de 0,065 lei.

Modalitatea de distributie a fost, dupa caz, prin casieria companiei, prin transferuri bancare sau prin mandat postal.

Societatea a platit integral dividendele cuvenite actionarilor din profitul exercitiului financiar 2008.

Societatea nu a achizitionat actiuni proprii si nu a emis obligatiuni sau alte titluri de creanta pe parcursul anului 2009.

S.C. AEROSTAR S.A. BACAU

RAPORTUL CONSILIULUI DE ADMINISTRATIE

PENTRU ANUL 2009

AEROSTAR in relatia cu institutiile pietei de capital

In relatia cu institutiile pietei de capital AEROSTAR a indeplinit si in anul 2009 toate obligatiile de raportare ce au decurs din prevederile legale prin publicarea raportarilor continue si periodice in sistemul electronic al CNVM si al Bursei de Valori , in pagina de internet a societatii si prin comunicate de presa.

CAPITOLUL IV. CONDUCEREA S.C. AEROSTAR S.A. BACAU

Adunarile Generale ale Actionarilor s-au desfasurat cu respectarea integrala a prevederilor Legii 31/1990 privind societatile comerciale, Legii 297/2004 privind piata de capital si reglementarilor emise de CNVM aplicabile, precum si orice alta norma legala incidenta.

Societatea AEROSTAR este administrata in sistem unitar , cu obligatia legala de delegare a conducerii societatii comerciale catre unul sau mai multi directori.

Drepturile si obligatiile Consiliului de Administratie si ale directorilor numiti de Consiliul de Administratie sunt prevazute in Legea societatilor comerciale, in Actul Constitutiv al societatii, in Hotararile si Deciziile de numire in functie a acestora.

AEROSTAR este administrata de un Consiliu de Administratie format din sapte membri, ales in anul 2008 pentru o perioada de 4 ani.

Componenta Consiliului de Administratie

Nr. cr.	Numele si prenumele	Funcția	Pregătirea profesionala
1.	FILIP GRIGORE	Presedinte al Consiliului de Administratie	inginer
2.	DAMASCHIN DORU	Vicepresedinte al Consiliului de Administratie	economist
3.	CIOBANU MIHAI	Vicepresedinte al Consiliului de Administratie	inginer
4.	TONCEA MIHAIL - NICOLAE	Membru al Consiliului de Administratie	inginer
5.	NIJNIC MARIN - ILIE	Membru al Consiliului de Administratie	inginer
6.	SANDU ION - EFTIMIE	Membru al Consiliului de Administratie	inginer, doctor
7.	VARNA DANIEL	Membru al Consiliului de Administratie	jurist

Participarea administratorilor la capitalul social al societatii este sub 1 %.

S.C. AEROSTAR S.A. BACAU
RAPORTUL CONSILIULUI DE ADMINISTRATIE
PENTRU ANUL 2009

Componenta conducerii executive a societatii

Nr. cr.	Numele si prenumele	Funcția	Termenul pentru care face parte din conducerea executiva
1.	FILIP GRIGORE	Director General	nedeterminat
2.	DAMASCHIN DORU	Director Financiar Contabil	nedeterminat
3.	POPA DAN PAUL MALIN	Director Management-Dezvoltare	nedeterminat
4.	PETRAS SORIN	Director Calitate	nedeterminat
5.	PASCAL LAURENTIU	Director Divizia Logistica	nedeterminat
6.	BUHAI OVIDIU	Director Divizia Sisteme	nedeterminat
7.	LACATUSU TIBERIU	Director Divizia Produse Speciale	nedeterminat
8.	IOSIPESCU SERBAN	Director Divizia Produse Aeronautice	nedeterminat
9.	PLACINTA THEODOR	Director Divizia Tehnologica	nedeterminat

Participarea conducerii executive la capitalul social al societatii este, de asemenea, sub 1%.

Nici unul dintre administratori sau directori nu a fost implicat, in ultimii 5 ani, intr-un litigiu sau alta procedura administrativa cu AEROSTAR .

CAPITOLUL V. SITUATIA FINANCIAR CONTABILA

Elemente de bilant

	Elemente de bilant (lei)	31.12.2009	31.12.2008	31.12.2007
	TOTAL ACTIVE, din care:	103.701.297	106.646.060	94.140.518
A	Active imobilizate	37.192.819	34.348.397	39.153.337
B	Active circulante- total, din care:	66.508.478	72.297.663	54.987.181
	-stocuri	16.603.505	18.386.801	16.062.650
	-creante	25.695.909	34.606.109	36.955.757
	-casa si conturi la banci	24.209.064	19.304.753	1.968.774
	TOTAL PASIVE , din care:	103.701.297	106.646.060	94.140.518
C	Datorii curente	18.096.309	30.940.829	24.671.948
D	Datorii pe termen lung	0	1.127.393	720.978

S.C. AEROSTAR S.A. BACAU
RAPORTUL CONSILIULUI DE ADMINISTRATIE
PENTRU ANUL 2009

	Elemente de bilant (lei)	31.12.2009	31.12.2008	31.12.2007
E.	Provizioane	9.967.512	5.995.982	2.057.536
F.	Total capitaluri proprii, din care:	75.566.224	68.461.773	66.532.144
	- capital social	29.284.133	29.284.133	29.284.133
	- rezerve din reevaluare	20.941.137	16.481.250	16.481.250
	- rezerve	17.199.512	13.826.973	11.539.833
	- rezultatul exercitiului	10.209.987	9.503.724	10.146.868

Elemente de venituri si cheltuieli

Elemente de venituri si cheltuieli (lei)	2009	2008	2007
• Venituri totale	165.996.704	168.174.814	143.206.879
• Venituri din exploatare, din care:	159.996.151	159.790.360	140.495.662
-Cifra de afaceri	156.808.447	152.697.736	139.190.732
• Venituri financiare	6.000.553	8.384.454	2.711.217
• Cheltuieli totale	152.605.482	157.089.556	132.288.320
• Cheltuieli de exploatare, din care:	148.590.939	153.123.613	130.473.814
~ Cheltuieli materiale	60.956.472	62.569.645	54.392.754
~ Cheltuieli cu personalul (inclusiv tichete de masa)	53.014.636	54.681.733	48.567.245
~ Cheltuieli cu amortizarea	6.049.489	6.612.618	7.234.355
~ Alte cheltuieli de exploatare (prestari servicii terti, taxe, provizioane)	28.570.342	29.259.617	20.279.460
• Cheltuieli financiare	4.014.543	3.965.943	1.814.506
• Rezultatul din exploatare - Profit	11.405.212	6.666.747	10.021.848
• Rezultatul financiar - Profit	1.986.010	4.418.511	896.711
REZULTATUL BRUT -PROFIT	13.391.222	11.085.258	10.918.559
REZULTATUL NET -PROFIT	10.209.987	9.503.724	10.146.868

Elemente de Cash-flow

Elemente de cash-flow	31.12.2009	31.12.2008
A. Cash flow din activitatea de exploatare	15.617.402	24.717.737
B. Cash flow din activitatea de investitii	(2.399.713)	2.851.137
C. Cash flow din activitatea de finantare	(8.313.378)	(10.232.895)

S.C. AEROSTAR S.A. BACAU
RAPORTUL CONSILIULUI DE ADMINISTRATIE
PENTRU ANUL 2009

Elemente de cash-flow	31.12.2009	31.12.2008
Cresterea neta cash flow	4.904.311	17.335.979
Cash flow la inceputul exercitiului financiar	19.304.753	1.968.774
Cash flow la sfarsitul exercitiului financiar	24.209.064	19.304.753

PRESEDINTE AL CONSILIULUI DE ADMINISTRATIE
DIRECTOR GENERAL,
GRIGORE FILIP

VICEPRESEDINTE AL CONSILIULUI DE ADMINISTRATIE
DIRECTOR FINANCIAR,
DORU DAMASCHIN