



Str. Condorilor nr.9, Bacau 600 302; Inmatriculat cu nr: J04/1137/1991-R.C.Bacau;  
Cod Unic de Inregistrare:950 531; Atribut fiscal:R; Capital social:29.284.132,50 lei(RON)  
Tel:+40.234.575 070; Fax:+40.234.572 023/572 259; Tlx: 21 339 aero r  
e-mail:aerostar@aerostar.ro; Website:<http://www.aerostar.ro>

---

# **RAPORT SEMESTRIAL LA DATA DE 30.06.2010**



**AEROSTAR S.A.**  
**GRUP INDUSTRIAL AERONAUTIC-BACAU-ROMANIA**

Str. Condorilor nr.9, Bacau 600 302; Inmatriculat cu nr: J04/1137/1991-R.C.Bacau;  
Cod Unic de Inregistrare:950 531; Atribut fiscal:R; Capital social:29.284.132,50 lei(RON)  
Tel:+40.234.575 070; Fax:+40.234.572 023/572 259; Tlx: 21 339 aero r  
e-mail:aerostar@aerostar.ro; Website:http://www.aerostar.ro

---

## **DECLARAȚIE**

**În conformitate cu prevederile Regulamentului nr.1/2006 emis de  
Comisia Nationala a Valorilor Mobiliare**

**Subsemnații GRIGORE FILIP, având calitatea de Președinte al  
Consiliului de Administrație și Director General al SC AEROSTAR S.A.  
Bacău și DORU DAMASCHIN, având calitatea de Vicepreședinte al  
Consiliului de Administrație și Director Financiar al S.C AEROSTAR  
S.A. Bacău, își asumă răspunderea pentru întocmirea situațiilor  
financiare semestriale la 30.06.2010 și confirmă că:**

- a) Situația financiar-contabilă pentru semestrul I 2010 a fost  
întocmită în conformitate cu reglementările contabile aplicabile**
- b) Situația financiar-contabilă pentru semestrul I 2010 oferă o  
imagine corectă și conformă cu realitatea activelor, obligatiilor,  
poziției financiare , contului de profit și pierdere ale societății SC  
AEROSTAR S.A.Bacău**
- c) Raportul Consiliului de Administrație pentru semestrul I 2010  
prezintă in mod corect și complet informațiile despre SC  
AEROSTAR SA Bacău.**

**Președinte al Consiliului de Administrație și Director General,  
GRIGORE FILIP**

**Vicepreședinte al Consiliului de Administrație și Director Financiar,  
DORU DAMASCHIN**

**RAPORT DE REVIZUIRE A RAPORTARILOR**  
**CONTABILE INTERIMARE**

***Catre actionarii***  
***S.C. AEROSTAR S.A. Bacau***

Am revizuit raportarile contabile interimare ale S.C. AEROSTAR S.A. Bacau (“Societatea”) la data de 30 iunie 2010, pregatite in conformitate cu prevederile Ordinului Ministerului Finantelor Publice nr. 1879/22.06.2010 “ pentru aprobarea Sistemului de raportare contabile la 30 iunie 2010 a operatorilor economici”, precum si in conformitate cu Principiile contabile generale si regulile de evaluare prevazute in Ordinul Ministerului Finantelor Publice nr. 3055/2009 “ pentru aprobarea Reglementarilor contabile conforme cu directivele europene. Conducerea Societatii este responsabila pentru intocmirea si prezentarea acestor raportari contabile interimare. Responsabilitatea noastra este de a exprima o concluzie asupra acestor raportari contabile interimare pe baza revizuirii efectuate.

Am efectuat revizuirea in conformitate cu Standardul International pentru Misiuni de Revizuire 2410 “Revizuirea situatiilor financiare interimare efectuata de un auditor independent al entitatii”. O revizuire a raportarilor contabile interimare consta in realizarea de interviuri, in special cu persoanele responsabile pentru activitatile financiare si contabile, si in aplicarea procedurilor analitice, precum si altor proceduri de revizuire. Aria de aplicabilitate a unei revizuirii este in mod semnificativ mai redusa decat cea a unui audit efectuat in conformitate cu Standardele Internationale de Audit si, prin urmare, nu putem sa obtinem asigurarea ca vom sesiza toate aspectele semnificative care ar putea fi identificate in cadrul unui audit. In consecinta noi nu exprimam o opinie de audit.

Pe baza revizuirii realizate, nimic nu ne-a atras atentia in sensul de a ne face sa credem ca raportarile contabile interimare nu sunt intocmite in conformitate Ordinului Ministerului Finantelor Publice nr. 1879/22.06.2010 “pentru aprobarea Sistemului de raportare contabile la 30 iunie 2010 a operatorilor economici”, precum si in conformitate cu Principiile contabile generale si regulile de evaluare prevazute de Ordinul Ministerului Finantelor Publice nr. 3055/2009.

Acest raport este destinat exclusiv actionarilor Societatii in ansamblu. Revizuirea noastra a fost efectuata pentru a putea raporta actionarilor Societatii acele aspecte care trebuie sa le raportam intr-un raport de revizuire, si nu in alte scopuri. In masura permisa de lege, nu acceptam si nu ne asumam responsabilitatea decat fata de Societate si de actionarii acesteia in ansamblu, pentru revizuirea noastra, pentru acest raport sau pentru concluziile formate.

Raportarile contabile interimare nu sunt menite sa prezinte pozitia financiara, rezultatul operatiunilor si un set complet de note in conformitate cu reglementari si principii contabile acceptate in tari si jurisdicții altele decat Romania. De aceea, raportarile contabile nu sunt intocmite pentru uzul persoanelor care nu cunosc reglementarile contabile si legale din Romania inclusiv Ordinul Ministerului Finantelor Publice nr. 1879/22.06.2010 “ pentru aprobarea Sistemului de raportare contabile la 30 iunie 2010 a operatorilor economici”, precum si in conformitate cu Principiile contabile generale si regulile de evaluare prevazute de Ordinul Ministerului Finantelor Publice nr. 3055/2009.

Noi am citit raportul administratorilor. Acesta nu face parte din situatiile financiare. In raportul administratorilor, noi nu am identificat informatii financiare care sa fie in mod semnificativ neconcordante cu informatiile prezentate in situatiile financiare alaturate.

**19 iulie 2010**

**BACAU**

**I. L. Caragiale, Nr. 1, 1/D/12**

**Auditor**

**HUSANU MONICA**

**Carnet nr. 2401**



Str. Condorilor nr.9, Bacau 600 302; Inmatriculat cu nr: J04/1137/1991-R.C.Bacau;  
Cod Unic de Inregistrare:950 531; Atribut fiscal:R; Capital social:29.284.132,50 lei(RON)  
Tel:+40.234.575 070; Fax:+40.234.572 023/572 259; Tlx: 21 339 aero r  
e-mail:aerostar@aerostar.ro; Website:http//www.aerostar.ro

---

# **SITUAȚII FINANCIARE LA LA DATA DE 30 IUNIE 2010**

# CUPRINS

	<b>Pag.</b>
<b>SITUATIA ACTIVELO, DATORIILOR SI CAPITALURILOR PROPRII</b>	<b>3-4</b>
<b>CONTUL DE PROFIT SI PIERDERE</b>	<b>5-7</b>
<b>DATE INFORMATIVE</b>	<b>8-11</b>
<b>SITUATIA MODIFICARILOR CAPITALULUI PROPRIU</b>	<b>12-13</b>
<b>SITUATIA FLUXURILOR DE NUMERAR</b>	<b>14</b>
<b>NOTE EXPLICATIVE LA SITUATIILE FINANCIARE</b>	<b>15-31</b>

**S.C. AEROSTAR S.A.BACAU**  
**SITUATIA ACTIVEI, DATORIILOR SI CAPITALURILOR PROPRII LA 30 Iunie 2010**  
(toate sumele sunt exprimate in LEI, dacă nu se precizează altfel)

	Nr. rd.	Sold la:	
		01.01.2010	30.06.2010
A	B	1	2
<b>A. ACTIVE IMOBILIZATE</b>			
I.IMOBILIZĂRI NECORPORALE (ct. 201+203+205+2071+208+233+234-280-290-2933)	01	570.222	468.770
II. IMOBILIZĂRI CORPORALE (ct. 211 + 212 +213+214+231+232-281-291-2931)	02	36.155.508	34.355.859
III. IMOBILIZĂRI FINANCIARE (ct. 261+263+265+267 - 296)	03	467.089	391.535
<b>ACTIVE IMOBILIZATE - TOTAL (rd. 01 la 03)</b>	<b>04</b>	<b>37.192.819</b>	<b>35.216.164</b>
<b>B. ACTIVE CIRCULANTE</b>			
I. STOCURI (ct. 301+321+302 +322+ 303 +323+/- 308 +331+332+341+345+346 +/- 348+351+354+356+357+358+361+326+/- 368+371+327+/-378+381+/-388-391 -392 -393-394-395-396-397-398+4091-4428 )	05	16.603.505	22.557.576
II.CREANTE (ct. 267- 296+4092+411+413+418+425+4282+431+437+ 4382+441+4424+4428+444+445+446+447+4482+ 451+453+456+4582+461+473-491-495-496+5187)	06	25.695.909	24.299.069
III. INVESTIȚII PE TERMEN SCURT (ct. 501+505+506+508+5113+5114-591-595-596-598)	07	22.096.765	24.400.891
IV. CASA ȘI CONTURI LA BĂNCI (ct. 5112 + 512 + 531 + 532+ 541 + 542)	08	2.112.299	862.543
<b>ACTIVE CIRCULANTE - TOTAL (rd. 05 la 08)</b>	<b>09</b>	<b>66.508.478</b>	<b>72.120.079</b>
<b>C. CHELTUIELI ÎN AVANS (ct. 471)</b>	<b>10</b>	-	-
<b>D. DATORII: SUMELE CARE TREBUIE PLĂTITE ÎNTR-O PERIOADĂ DE PANA LA UN AN</b> (ct. 161+162+166+167+168- 169+269+401+403+404+405+408+419+421+423+ 424+426+427+4281+431+437+4381+441+4423+4 428+444+446+447+4481+451+453+455+456+457 +4581+462+473+509+5186+519)	<b>11</b>	<b>18.096.309</b>	<b>26.661.257</b>
<b>E. ACTIVE CIRCULANTE NETE/ DATORII CURENTE NETE (rd.09+10-11-19)</b>	<b>12</b>	<b>48.408.472</b>	<b>45.455.125</b>
<b>F. TOTAL ACTIVE MINUS DATORII CURENTE (rd. 04+12)</b>	<b>13</b>	<b>85.601.291</b>	<b>80.671.289</b>
<b>G. DATORII: SUMELE CARE TREBUIE PLĂTITE ÎNTR-O PERIOADĂ MAI MARE DE UN AN</b> (ct. 161+162+166+167+168- 169+269+401+403+404+405+408+419+421+423+ 424+426+427+4281+431+437+4381+441+4423+4 428+444+446+447+4481+451+453+455+456+457 +4581+462+473+509+5186+519)	<b>14</b>	-	-

**S.C. AEROSTAR S.A. BACAU**  
**SITUATIA ACTIVELO, DATORIILOR SI CAPITALURILOR PROPRII LA 30 Iunie 2010**  
(toate sumele sunt exprimate in lei, daca nu se precizeaza altfel)

	Nr. rd.	Sold la:	
		01.01.2010	30.06.2010
<b>A</b>	<b>B</b>	<b>1</b>	<b>2</b>
<b>H. PROVIZIOANE (ct.151)</b>	<b>15</b>	<b>9.967.512</b>	<b>11.064.067</b>
<b>I. VENITURI ÎN AVANS (rd.17+18),din care:</b>	<b>16</b>	<b>71.252</b>	<b>51.788</b>
- subvenții pentru investiții (ct.475)	17	67.555	48.091
- venituri înregistrate în avans (ct. 472)-total (rd.19+20),din care:	18	3.697	3.697
-sume de reluat într-o perioada de pana la un an (ct.472)	19	3.697	3.697
-sume de reluat într-o perioada mai mare de un an (ct.472)	20	-	-
<b>J. CAPITAL ȘI REZERVE</b>			
I. CAPITAL (rd.22 la 24), din care:	21	29.284.133	29.284.133
- capital subscris vărsat (ct. 1012)	22	29.284.133	29.284.133
- capital subscris nevărsat (ct. 1011)	23	-	-
- patrimoniul regiei (ct.1015)	24	-	-
II. PRIME DE CAPITAL (ct. 104)	25	-	-
III. REZERVE DIN REEVALUARE (ct. 105)	26	20.941.137	20.941.137
IV. REZERVE (ct.106)	27	17.199.512	17.585.725
Actiuni proprii (ct.109)	28	-	-
Castiguri legate de instrumentele de capitaluri proprii (ct.141)	29	-	-
Pierderi legate de instrumentele de capitaluri proprii (ct.149)	30	-	-
V. PROFITUL SAU PIERDEREA REPORTAT(A) (ct. 117)			
Sold C	31	-	-
Sold D	32	25.948	-
VI. PROFITUL SAU PIERDEREA EXERCITIULUI FINANCIAR (ct. 121)			
Sold C	33	10.209.987	1.958.191
Sold D	34	-	-
Repartizarea profitului (ct.129)	35	2.042.597	210.055
<b>CAPITALURI PROPRII-TOTAL (rd.21+25+26+27-28+29-30+31-32+33-34-35)</b>	<b>36</b>	<b>75.566.224</b>	<b>69.559.131</b>
Patrimoniul public(ct.1016)	37	-	-
<b>CAPITALURI –TOTAL (rd.36+37)</b>	<b>38</b>	<b>75.566.224</b>	<b>69.559.131</b>

Director General  
GRIGORE FILIP

Director Financiar  
DORU DAMASCHIN



**S.C. AEROSTAR S.A. BACAU**  
**CONTUL DE PROFIT ȘI PIERDERE**  
**PENTRU 30 Iunie 2010**

(toate sumele sunt exprimate in LEI, dacă nu se precizează altfel)

Denumirea indicatorului	Nr. rd.	Realizari aferente perioadei de raportare	
		30.06.2009	30.06.2010
A	B	1	2
<b>1. CIFRA DE AFACERI NETA (rd.02 +03-04+05+06)</b>	<b>01</b>	<b>61.390.037</b>	<b>70.355.008</b>
Productia vanduta (ct.701+702+703+704+705+706+708)	02	60.071.994	69.223.797
Venituri din vanzarea marfurilor (ct. 707)	03	1.318.043	1.131.211
Reduceri comerciale acordate(ct.709)	04	-	-
Venituri din dobanzi inregistrate de entitatile care mai au in derulare contracte de leasing (ct. 766)	05	-	-
Venituri din subventii de exploatare aferente cifrei de afaceri nete (ct. 7411)	06	-	-
2. Venituri aferente costului productiei in curs de executie (ct. 711+712)	07		
Sold C		7.215.592	8.948.355
Sold D	08	-	-
3. Productia realizata pentru scopuri proprii si capitalizata (ct. 721+ 722)	09	530.774	377.568
4. Alte venituri din exploatare (ct. 7417+758)	10	155.883	254.566
<b>VENITURI DIN EXPLOATARE-TOTAL (rd.01+07-08+08+09+10)</b>	<b>11</b>	<b>69.292.286</b>	<b>79.935.497</b>
5. a) Cheltuieli cu materiile prime si materialele consumabile (ct.601+602-7412)	12	26.738.966	31.144.400
Alte cheltuieli materiale (ct.603+604+606+608)	13	1.416.823	1.564.582
b) Alte cheltuieli externe (cu energia si apa) (ct.605-7413)	14	3.211.053	3.276.660
c) Cheltuieli privind marfurile (ct.607)	15	1.163.839	1.006.520
Reduceri comerciale primite (ct.609)	16	-	-
6. Cheltuieli cu personalul (rd.18+19),din care:	17	24.849.193	23.958.858
a) Salarii si indemnizatii (ct.641+642+643+644-7414)	18	19.370.493	18.718.458
b) Cheltuieli cu asigurari si protectie sociala (ct.645-7415)	19	5.478.700	5.240.400
7. a) Ajustari de valoare privind imobiliarile corporale si necorporale (rd.21 -22)	20	3.155.433	2.688.402
a.1) Cheltuieli (ct.6811+6813)	21	3.155.433	2.688.402
a.2) Venituri (ct.7813)	22	-	-
b) Ajustari de valoare privind activele circulante (rd.24-25)	23	585.304	6.261.881
b.1) Cheltuieli (ct.654+6814)	24	1.345.008	12.608.337
b.2) Venituri (ct.754+7814)	25	759.704	6.346.456

**S.C. AEROSTAR S.A. BACAU**  
**CONTUL DE PROFIT ȘI PIERDERE**  
**PENTRU 30 Iunie 2010**

(toate sumele sunt exprimate in LEI, dacă nu se precizează altfel)

Denumirea indicatorului	Nr. rd.	Realizari aferente perioadei de raportare	
		30.06.2009	30.06.2010
A	B	1	2
8. Alte cheltuieli de exploatare (rd. 27 la 30)	26	8.211.135	7.160.423
8.1 Cheltuieli privind prestatiile externe (ct.611+612+613+614+621+622+623+624+625+626+627+628-7416)	27	6.797.698	6.459.275
8.2 Cheltuieli cu alte impozite, taxe si varsaminte asimilate (ct. 635)	28	785.506	591.555
8.3.Alte cheltuieli (ct.652+658)	29	627.931	109.593
Cheltuieli cu dobanzile de refinantare inregistrate de entitati care mai au in derulare contracte de leasing (ct. 666)	30	-	-
Ajustari privind provizioanele (rd. 32-33)	31	(984.690)	1.096.555
- Cheltuieli (ct. 6812)	32	3.184.531	5.838.746
- Venituri (ct. 7812)	33	4.169.221	4.742.191
<b>CHELTUIELI DE EXPLOATARE-TOTAL (rd.12 la 15-16+17+20+23+26+31)</b>	<b>34</b>	<b>68.347.056</b>	<b>78.158.281</b>
<b>PROFITUL SAU PIERDEREA DIN EXPLOATARE</b>			
- profit (rd.11-34)	35	945.230	1.777.216
- pierdere (rd.34-11)	36	-	-
9. Venituri din interese de participare (ct. 7611+7613)	37	90.579	-
-din care veniturile obtinute de la entitatile afiliate	38	-	-
10. Venituri din alte investitii si imprumuturi care fac parte din activele imobilizate (ct. 763)	39	-	-
-din care veniturile obtinute de la entitatile afiliate	40	-	-
11. Venituri din dobanzi (ct. 766)	41	858.206	1.117.261
-din care veniturile obtinute de la entitatile afiliate	42	-	-
Alte venituri financiare (ct.762+764+765+767+768)	43	3.274.243	3.084.494
<b>VENITURI FINANCIARE -TOTAL (rd.37+39+41+43)</b>	<b>44</b>	<b>4.223.028</b>	<b>4.201.755</b>
12. Ajustari de valoare privind imobilizarile financiare si a investitiilor financiare detinute ca active circulante (rd.46-47)	45	-	-
- Cheltuieli (ct. 686)	46	-	-
- Venituri (ct. 786)	47	-	-
13. Cheltuieli privind dobanzile (ct. 666-7418)	48	3.463	138
-din care cheltuielile in relatia cu entitatile afiliate	49	-	-

**S.C. AEROSTAR S.A. BACAU**  
**CONTUL DE PROFIT ȘI PIERDERE**  
**PENTRU 30 Iunie 2010**

(toate sumele sunt exprimate in LEI, dacă nu se precizează altfel)

Denumirea indicatorului	Nr. rd.	Realizari aferente perioadei de raportare	
		30.06.2009	30.06.2010
<b>A</b>	<b>B</b>	<b>1</b>	<b>2</b>
Alte cheltuieli financiare (ct.663+664+665+667+668)	50	3.313.529	2.236.382
<b>CHELTUIELI FINANCIARE -TOTAL (rd.45+48+50)</b>	<b>51</b>	<b>3.316.992</b>	<b>2.236.520</b>
<b>PROFITUL SAU PIERDEREA FINANCIARA</b>			
- profit (rd. 44-51)	52	906.036	1.965.235
- pierdere (rd. 51-44)	53	-	-
<b>14. PROFITUL SAU PIERDEREA CURENTA</b>			
- profit (rd.11+44-34-51)	54	1.851.266	3.742.451
- pierdere (rd.34+51-11-44)	55	-	-
15. Venituri extraordinare(ct.771)	56	-	-
16. Cheltuieli extraordinare (ct.661)	57	-	-
<b>17. PROFITUL SAU PIERDEREA DIN ACTIVITATEA EXTRAORDINARA</b>			
- profit (rd.56-57)	58	-	-
- pierdere (57-56)	59	-	-
<b>VENITURI TOTALE (rd.11+44+56)</b>	<b>60</b>	<b>73.515.314</b>	<b>84.137.252</b>
<b>CHELTUIELI TOTALE (rd.34+51+57)</b>	<b>61</b>	<b>71.664.048</b>	<b>80.394.801</b>
<b>PROFITUL SAU PIERDEREA BRUTA</b>			
- profit (rd.60-61)	62	<b>1.851.266</b>	<b>3.742.451</b>
- pierdere (rd.61-60)	63	-	-
18. Impozitul pe profit (ct.691)	64	494.761	1.784.260
19. Alte impozite ne reprezentate la elementele de mai sus (ct. 698)	65	-	-
<b>20. PROFITUL SAU PIERDEREA NET(A) A EXERCITIULUI FINANCIAR</b>			
- profit (rd.62-64-65)	66	<b>1.356.505</b>	<b>1.958.191</b>
- pierdere (rd.63+64+65); (rd.64+65-62)	67	-	-

Director General  
GRIGORE FILIP

Director Financiar  
DORU DAMASCHIN

**S.C. AEROSTAR S.A.BACAU**  
**DATE INFORMATIVE PENTRU 30 Iunie 2010**  
(toate sumele sunt exprimate in LEI, dacă nu se precizează altfel)

30

<b>I. DATE PRIVIND REZULTATUL INREGISTRAT</b>	<b>Nr. rd.</b>	<b>NR.UNITATI</b>	<b>SUME</b>
Unități care au înregistrat profit	01	1	1.958.191
Unități care au înregistrat pierdere	02	-	-

<b>II. DATE PRIVIND PLATILE RESTANTE</b>	<b>Nr. rd.</b>	<b>TOTAL (col.2+3)</b>	<b>DIN CARE :</b>	
			<b>PENTRU ACT.CURENTA</b>	<b>PENTRU ACT. DE INVESTITII</b>
<b>A</b>	<b>B</b>	<b>1</b>	<b>2</b>	<b>3</b>
Plăți restante - total(rd.04+08+14 la 18+22), din care :	03	-	-	-
Furnizori restanți - total(rd.05 la 07), din care :	04	-	-	-
- peste 30 de zile	05	-	-	-
- peste 90 de zile	06	-	-	-
- peste 1 an	07	-	-	-
Obligații restante fata de bugetul asigurărilor sociale -total ( rd.09 la 13), din care :	08	-	-	-
- contribuții pt.asig.sociale de stat datorate de angajatori, salariați si alte pers.asimilate	09	-	-	-
- contribuții pentru fondul asigurărilor sociale de sănătate	10	-	-	-
- contribuția pentru pensia suplimentara	11	-	-	-
- contribuții pentru bugetul asigurărilor pentru șomaj	12	-	-	-
- alte datorii sociale	13	-	-	-
Obligații restante fata de bugetele fondurilor speciale si alte fonduri	14	-	-	-
Obligații restante fata de alți creditori	15	-	-	-
Impozite si taxe neplătite la termenul stabilit la bugetul de stat	16	-	-	-
Impozite si taxe neplătite la termenul stabilit la bugetele locale	17	-	-	-
Credite bancare nerambursate la scadenta - total (rd.19 la 21), din care:	18	-	-	-
- restante după 30 de zile	19	-	-	-
- restante după 90 de zile	20	-	-	-
- restante după 1 an	21	-	-	-
Dobânzi restante	22	-	-	-

<b>III. NUMAR MEDIU DE SALARIATI</b>	<b>Nr. rd.</b>	<b>30 iunie 2009</b>	<b>30 iunie 2010</b>
Număr mediu de salariați	23	1.526	1.300

**S.C. AEROSTAR S.A.BACAU**  
**DATE INFORMATIVE PENTRU 30 Iunie 2010**  
(toate sumele sunt exprimate in LEI, dacă nu se precizează altfel)

<b>IV. PLATI DE DOBANZI SI REDEVENTE</b>	<b>Nr. rd.</b>	<b>SUME (lei)</b>	
Ven.brute din dob.platite de pers.jur.romane către pers.fizice nerezid.din st.membre ale UE, din care :	24	-	
- impozitul datorat la bugetul de stat	25	-	
Ven.brute din dob.platite de pers.jur.romane către pers. jur.afil.nerez.din st.membre ale UE, din care:	26	-	
- impozitul datorat la bugetul de stat	27	-	
Ven.din redevențe plătite de pers.jur.romane către pers.afil.nerez.din st.membre ale UE, din care:	28	-	
- impozitul datorat la bugetul de stat	29	-	
<b>V. TICHETE DE MASA</b>	<b>Nr. rd.</b>	<b>SUME (lei)</b>	
Contravaloarea tichetelor de masa acordate salariaților	30	1.317.147	
<b>VI. CHELTUIELI EFECTUATE PENTRU ACTIVITATEA DE CERCETARE-DEZVOLTARE</b>	<b>Nr. rd.</b>	<b>30 iunie 2009</b>	<b>30 iunie 2010</b>
<b>A</b>	<b>B</b>	<b>1</b>	<b>2</b>
Cheltuieli de cercetare-dezvoltare,din care:	31	575.008	344.476
-din fonduri publice	32	-	49.277
-din fonduri private	33	575.008	295.199
<b>VII. CHELTUIELI DE INOVARE</b>	<b>Nr. rd.</b>	<b>30 iunie 2009</b>	<b>30 iunie 2010</b>
<b>A</b>	<b>B</b>	<b>1</b>	<b>2</b>
Cheltuieli de inovare-total(rd.35 la 37),din care:	34	845.564	291.052
-chelt. de inovare finalizate in cursul perioadei	35	594.177	180.577
-chelt. de inovare in curs de finalizare in cursul perioadei	36	251.387	110.475
-chelt. de inovare abandonate in cursul perioadei	37	-	-
<b>VIII. ALTE INFORMATII</b>	<b>Nr. rd.</b>	<b>30 iunie 2009</b>	<b>30 iunie 2010</b>
<b>A</b>	<b>B</b>	<b>1</b>	<b>2</b>
Imobilizari financiare in sume brute (rd.39+45),din care:	38	449.955	391.535
Actiuni detinute la entitati afiliate,interese de participare,alte titluri imobilizate si obligatiuni pe termen lung, in sume brute (rd.40 la 44), din care:	39	128.220	128.220
-actiuni cotate	40	-	-
-actiuni necotate	41	87.500	87.500
-parti sociale	42	40.720	40.720
-obligatiuni	43	-	-
-actiuni emise de organisme de plasament colectiv (inclusiv de SIF-uri)	44	-	-
Creante imobilizate in sume brute (rd.46+47), din care :	45	321.735	263.315
-creante imobilizate in lei (din cont 267)	46	321.735	263.315
-creante imobilizate in valuta (din cont 267)	47	-	-
Creante comerciale, avansuri acordate furnizorilor si alte conturi asimilate, in sume brute (ct.4092+411+413+418)	48	22.023.219	30.734.111
Creante in legatura cu personalul si conturi asimilate(ct.425+4282)	49	27.205	30.573

**S.C. AEROSTAR S.A.BACAU**  
**DATE INFORMATIVE PENTRU 30 IUNIE 2010**  
(toate sumele sunt exprimate in LEI, dacă nu se precizează altfel)

Creante in legatura cu bugetul asigurarilor sociale si bugetul statului (ct.431+437+4382+441+4424+4428+444+445+446+447+4482)	50	3.676.046	862.787
Alte creante(ct.451+453+456+4582+461+471+473)	51	209.377	51.535
Dobanzi de incasat (ct.5187)	52	-	-
Investitii pe termen scurt, in sume brute(ct.501+505+506+din ct.508)(rd.54 la 58), din care:	53	-	-
-actiuni cotate	54	-	-
-actiuni necotate	55	-	-
-parti sociale	56	-	-
-obligatiuni	57	-	-
-actiuni emise de organisme de plasament colectiv (inclusiv de SIF-uri)	58	-	-
Alte valori de incasat(ct.5113+5114)	59	-	-
Casa in lei si valuta (rd.61 +62), din care:	60	2.323	6.624
-in lei (ct.5311)	61	2.323	6.624
-in valuta (ct.5314)	62	-	-
Conturi curente la banci in lei si valuta (rd.64 +65), din care:	63	12.426.043	25.193.385
-in lei (ct.5121)	64	9.003.396	21.560.975
-in valuta (ct.5124)	65	3.422.647	3.632.590
Alte conturi curente la banci si acreditive(rd.67+68), din care:	66	64.371	23.255
-sume in curs de decontare,acreditive si alte valori de incasat in lei (ct.5112+5125+5411)	67	64.371	23.255
- sume in curs de decontare si acreditive in valuta (ct.5125+5412)	68	-	-
Datorii (rd.70+73+76+79+82+85+86+89 la 93),din care:	69	27.795.243	26.667.471
- Imprumuturi din emisiuni de obligatiuni si dobanzile aferente, in sume brute(ct.161+1681) (rd.71 +72), din care:	70	-	-
-in lei	71	-	-
-in valuta	72	-	-
- Credite bancare interne pe termen scurt si dobanzile aferente(ct.5191+5192+5197+din ct.5198),(rd.74+75), din care:	73	-	-
-in lei	74	-	-
-in valuta	75	-	-
- Credite bancare externe pe termen scurt si dobanzile aferente (ct.5193+5194+5195+din ct.5198),(rd.77+78), din care:	76	-	-
-in lei	77	-	-
-in valuta	78	-	-
- Credite bancare pe termen lung si dobanzile aferente (ct.1621 +1622+din ct.1682),(rd.80 +81), din care:	79	-	-
-in lei	80	-	-
-in valuta	81	-	-

**S.C. AEROSTAR S.A.BACAU**  
**DATE INFORMATIVE PENTRU 30 Iunie 2010**  
(toate sumele sunt exprimate in LEI, dacă nu se precizează altfel)

- Credite externe pe termen lung (ct.1623 +1624+1625+din ct.1682),(rd.83 +84), din care:	82	-	-
-in lei	83	-	-
-in valuta	84	-	-
-Credite de la trezoreria statului (ct.1626+din ct.1682)	85	-	-
-Alte imprumuturi si dobanzile aferente (ct.166+167+1685+1686+1687)(rd.87+88), din care:	86	-	-
-in lei si exprimate in lei,a caror decontare se face in functie de cursul unei valute	87	-	-
-in valuta	88	-	-
-Datorii comerciale, avansuri primite de la clienti si alte conturi asimilate, in sume brute (ct.401+403+404+405+408+419)	89	23.740.785	19.994.902
-Datorii in legatura cu personalul si conturi asimilate (ct.421+423+424+426+427+4281)	90	1.340.901	1.409.203
-Datorii in legatura cu bugetul asigurarilor sociale si bugetul statului (ct.431+437+4381+441+4423+4428+444+446+447+4481)	91	1.820.621	3.570.307
-Alte datorii (ct.451+453+455+456+457+4581+462+472+473+269+509)	92	892.936	1.693.059
-Dobanzi de platit(ct.5186)	93	-	-
Capital subscris varsat (ct.1012) (rd.95 la 97), din care:	94	29.284.133	29.284.133
-actiuni cotate	95	29.284.133	29.284.133
-actiuni necotate	96	-	-
-parti sociale	97	-	-
<b>IX.INFORMATII PRIVIND CHELTUIELILE CU COLABORATORII</b>	<b>Nr. rd.</b>	<b>30 iunie 2009</b>	<b>30 iunie 2010</b>
<b>A</b>	<b>B</b>	<b>1</b>	<b>2</b>
Cheltuieli cu colaboratorii (ct.621)	98	539.200	538.200

Director General  
GRIGORE FILIP

Director Financiar  
DORU DAMASCHIN

**S.C. AEROSTAR S.A.BACAU**  
**SITUAȚIA MODIFICĂRILOR CAPITALURILOR PROPRII**  
**PENTRU 30 Iunie 2010**

(toate sumele sunt exprimate in LEI, dacă nu se precizează altfel)

Denumirea elementului	Sold la 1 ianuarie 2010	Creșteri		Reduceri		Sold la 30 iunie 2010
		Total, din care	prin transfer	Total, din care	Prin transfer	
A	1	2	3	4	5	6
Capital subscris	29.284.133	-	-	-	-	29.284.133
Rezerve din reevaluare	20.941.137	-	-	-	-	20.941.137
Rezerve legale	5.026.319	187.123	-	-	-	5.213.442
Rezerve statutare sau contractuale	8.406.339	176.158	-	-	-	8.582.497
Rezerve reprezentând surplusul realizat din rezerve din reevaluare	81.694	-	-	-	-	81.694
Alte rezerve	3.685.160	22.932	-	-	-	3.708.092
Rezultatul reportat reprezentand profitul nerepartizat sau pierderea neacoperita	Sold C	8.141.442	-	8.141.442	8.141.442	-
	Sold D	-	-	-	-	-
Rezultatul reportat provenit din adoptarea pentru prima data a IAS, mai puțin IAS 29	Sold C	-	-	-	-	-
	Sold D	-	-	-	-	-
Rezultatul reportat provenit din corectarea erorilor contabile	Sold C	-	-	-	-	-
	Sold D	-	-	-	-	-
Profitul perioadei 01.01.2010 - 30.06.2010	Sold C	-	-	-	-	-
	Sold D	-	1.958.191	-	-	1.958.191
Repartizarea profitului	Sold D	-	(210.055)	-	-	(210.055)
<b>Total capitaluri proprii</b>	<b>75.566.224</b>	<b>2.134.349</b>	-	<b>8.141.442</b>	<b>8.141.442</b>	<b>69.559.131</b>



**S.C. AEROSTAR S.A.BACAU**  
**SITUAȚIA MODIFICĂRILOR CAPITALURILOR PROPRII**  
**PENTRU 30 Iunie 2010**  
**(toate sumele sunt exprimate in LEI, dacă nu se precizează altfel)**

---

**Modificari ale capitalurilor proprii in perioada 01.01.2010-30.06.2010 :**

- **cresteri de 2.134.349 lei pe seama :**
- **cresterii** rezervelor statutare in urma repartizarii profitului net al exercitiului financiar 2009 176.158
- **profitului net** realizat in semestrul I 2010 1.958.191
  
- **reduceri de 8.141.442 lei pe seama :**
- **repartizarii profitului net distribuibil** al anului 2009 pentru :
  - rezerve statutare 176.158
  - dividende 7.965.284

---

Director General  
GRIGORE FILIP

---

Director Financiar  
DORU DAMASCHIN

**S.C. AEROSTAR S.A.BACAU**  
**SITUATIA FLUXURILOR DE NUMERAR PENTRU 30 IUNIE 2010**  
(toate sumele sunt exprimate in LEI, dacă nu se precizează altfel)

**METODA DIRECTA**

Denumirea elementului	ianuarie-iunie 2009	ianuarie-iunie 2010
A	1	2
<b>Fluxuri de numerar din activitati de exploatare:</b>		
<b>Incasari din activitatea de exploatare:</b>	<b>77.397.047</b>	<b>72.636.022</b>
• incasari de la clienti	77.383.588	72.622.470
• rate incasate din imprumuturi acordate	13.459	13.552
<b>Plati pentru activitatea de exploatare:</b>	<b>75.090.836</b>	<b>65.650.157</b>
• plati catre furnizori ,din care:	42.590.771	36.348.444
o plati catre furnizorii de materiale	29.246.067	26.482.287
o plati catre furnizorii de utilitati	3.211.053	3.257.528
o plati catre furnizorii de servicii	10.133.651	6.608.629
• plati catre angajati, impozite si taxe salariale ,din care:	26.588.627	25.119.886
o salarii nete	12.699.765	12.304.113
o tichete de masa	1.499.980	1.330.285
o cheltuieli cu forta de munca temporara	1.273.935	1.436.989
o impozite si taxe salariale	11.114.947	10.048.499
• impozitul pe profit platit	1.246.865	2.648.105
• alte impozite si taxe platite	3.993.799	830.744
• dobanzi platite aferente descoperirilor de cont temporare	3.463	137
• alte plati pentru activitatea de exploatare	667.312	702.841
<b>Numerar net din activitati de exploatare (A)</b>	<b>2.306.211</b>	<b>6.985.865</b>
<b>Fluxuri de numerar din activitati de investitii:</b>		
<b>Incasari din activitatea de investitii:</b>	<b>932.480</b>	<b>1.191.840</b>
• incasari din vanzarea de imobilizari corporale si necorporale	11.535	86.579
• dobanzi incasate din depozite	823.835	1.098.821
• dobanzi incasate din imprumuturi acordate	6.531	6.440
• dividende incasate	90.579	-
<b>Plati pentru activitatea de investitii:</b>	<b>2.063.789</b>	<b>545.245</b>
• plati pentru achizitionarea de imobilizari corporale si necorporale	2.063.789	545.245
<b>Numerar net din activitati de investitii (B)</b>	<b>(1.131.309)</b>	<b>645.595</b>
<b>Fluxuri de numerar din activitati de finantare :</b>		
<b>Plati pentru activitatea de finantare</b>	<b>7.883.668</b>	<b>6.578.090</b>
• dividende platite actionarilor	7.883.668	6.578.090
<b>Numerar net din activitati de finantare (C)</b>	<b>(7.883.668)</b>	<b>(6.578.090)</b>
<b>Cresterea neta a numerarului (A+B+C)</b>	<b>(6.708.766)</b>	<b>1.054.370</b>
<b>Numerar la inceputul exercitiului financiar</b>	<b>19.304.753</b>	<b>24.209.064</b>
<b>Numerar la sfarsitul perioadei de raportare</b>	<b>12.595.987</b>	<b>25.263.434</b>

Director General  
GRIGORE FILIP

Director Financiar  
DORU DAMASCHIN

**S.C. AEROSTAR S.A.BACAU**  
**NOTE EXPLICATIVE LA SITUATIILE FINANCIARE**  
**LA 30 IUNIE 2010**

(toate sumele sunt exprimate in LEI, dacă nu se precizează altfel)

**NOTA 1- ACTIVE IMOBILIZATE**

**1.1. VALORI BRUTE**

<b><u>Imobilizări necorporale</u></b>	<b>Sold la 1 ianuarie 2010</b>	<b>Creșteri</b>	<b>Reduceri</b>	<b>Sold la 30 iunie 2010</b>
Cheltuieli de dezvoltare	-	216.198	216.198	-
Brevete,licente,marci	988.706	1.914.925	14.668	2.888.963
Alte imobilizări necorporale	5.340.981	-	5.051.611	289.370
Imobilizari necorporale in curs	85.026	-	-	85.026
<b>Total</b>	<b>6.414.713</b>	<b>2.131.123</b>	<b>5.282.477</b>	<b>3.263.359</b>
<b><u>Imobilizari corporale</u></b>				
Terenuri si amenajari de terenuri	5.942.860	-	-	5.942.860
Construcții	21.042.495	148.215	-	21.190.710
Instalatii tehnice, masini	22.720.973	325.790	101.119	22.945.644
Alte imobilizari corporale	333.953	-	-	333.953
Imobilizari corporale in curs de executie	-	101.685	-	101.685
Avansuri acordate pentru imobilizari corporale	25.000	-	16.211	8.789
<b>Total</b>	<b>50.065.281</b>	<b>575.690</b>	<b>117.330</b>	<b>50.523.641</b>
<b><u>Imobilizari financiare</u></b>				
Actiuni detinute la entitati afiliate	40.721	-	-	40.721
Alte titluri imobilizate	87.500	-	-	87.500
Creante imobilizate	338.869	4.580	80.133	263.316
<b>Total</b>	<b>467.090</b>	<b>4.580</b>	<b>80.133</b>	<b>391.537</b>
<b>TOTAL ACTIVE IMOBILIZATE</b>	<b>56.947.084</b>	<b>2.711.393</b>	<b>5.479.938</b>	<b>54.178.537</b>

**S.C. AEROSTAR S.A.BACAU**  
**NOTE EXPLICATIVE LA SITUATIILE FINANCIARE**  
**LA 30 Iunie 2010**  
(toate sumele sunt exprimate in LEI, dacă nu se precizează altfel)

**NOTA 1- ACTIVE IMOBILIZATE (continuare)**

**1.2. AMORTIZARE**

	Sold la 1 ianuarie 2010	Amortizarea înregistrată în cursul exercițiului	Reduceri	Sold la 30 iunie 2010
<b>Imobilizări necorporale</b>				
Cheltuieli de dezvoltare	-	216.198	216.198	-
Brevete, licențe, mărci	578.281	1.977.209	14.668	2.540.822
Alte imobilizări necorporale	5.266.210	(1.801.076)	3.211.366	253.767
<b>Total</b>	<b>5.844.491</b>	<b>392.330</b>	<b>3.442.232</b>	<b>2.794.589</b>
<b>Imobilizări corporale</b>				
Amenajări de terenuri	35.320	-	-	35.320
Construcții	1.072.926	1.291.223	-	2.364.149
Instalații tehnice, mașini	12.470.314	1.062.197	98.149	13.434.362
Alte imobilizări corporale	331.215	2.738	-	333.953
<b>Total</b>	<b>13.909.775</b>	<b>2.356.158</b>	<b>98.149</b>	<b>16.167.784</b>
<b>TOTAL AMORTIZARE ACTIVE IMOBILIZATE</b>	<b>19.754.266</b>	<b>2.748.489</b>	<b>3.540.381</b>	<b>18.962.374</b>

**1.3. VALOAREA CONTABILĂ NETĂ A IMOBILIZĂRILOR LA 30 iunie 2010**

	Valoare brută	Amortizare	Ajustări pentru pierderea de valoare	Valoare contabilă netă
Imobilizări necorporale	3.263.361	2.794.590	-	468.771
Imobilizări corporale	50.523.641	16.167.784	-	34.355.857
Imobilizări financiare	391.537	-	-	391.537
<b>Total</b>	<b>54.178.539</b>	<b>18.962.374</b>	<b>-</b>	<b>35.216.165</b>

**1.4. CREȘTERILE DE VALORI BRUTE ALE ACTIVELOR IMOBILIZATE DE 2.711.393 lei,  
sunt urmarea:**

- a) Creșterilor de valori brute ale imobilizărilor necorporale** **2.131.123**  
**din care:**
- capitalizării cheltuielilor de dezvoltare aferente programelor abordate în semestrul I 2010. 216.198

În semestrul I 2010, AEROSTAR a recunoscut și a capitalizat ca active necorporale cheltuielile de dezvoltare aferente temelor din programul de dezvoltare aprobat prin Bugetul de Venituri și Cheltuieli pentru anul 2010.

**S.C. AEROSTAR S.A.BACAU**  
**NOTE EXPLICATIVE LA SITUATIILE FINANCIARE**  
**LA 30 Iunie 2010**  
(toate sumele sunt exprimate in LEI, dacă nu se precizează altfel)

**NOTA 1- ACTIVE IMOBILIZATE (continuare)**

AEROSTAR a cheltuit din surse proprii suma de 216.198 lei pentru realizarea temelor din programul de dezvoltare.

Principalele teme de dezvoltare abordate in semestrul I 2010, au fost:

- asimilarea de tehnologii si produse de aviatie	
- reducerea consumurilor energetice si de carburanti	
-calificarea unei game de procese speciale	
• achizitiei de licente	74.682
• transfer de licente din elementul de activ necorporal „ alte imobilizari necorporale”, in elementul de activ necorporal „brevete,licente,marci”	1.840.243
<b>b) Cresterilor de valori brute ale imobilizarilor corporale</b>	<b>575.690</b>
<b>din care:</b>	
• modernizarii sectiei acoperiri de suprafata si procese speciale	148.215
• achizitiei si modernizarii echipamentelor si instalatiilor pentru programele de aviatie civila	325.790
• imobilizarilor corporale in curs de executie	101.685
<b>c) Cresterilor de valori brute ale imobilizarilor financiare</b>	<b>4.580</b>
<b>din care:</b>	
• cresterii valorilor reprezentand garantii acordate clientilor	2.000
• alte cresteri de valori brute ale imobilizarilor financiare	2.580

**1.5. REDUCERILE DE VALORI BRUTE ALE ACTIVEI IMOBILIZATE DE 5.479.938 lei sunt urmare a:**

<b>a) Reducerilor de valori brute ale imobilizarilor necorporale</b>	<b>5.282.475</b>
<b>din care:</b>	
• valorificarii temelor din programul de dezvoltare, abordate si finalizate in semestrul I 2010	216.198
• scoaterii din folosinta a unor licente amortizate integral	14.668
• scoaterii din folosinta a unor programe informatice amortizate integral	3.211.366
• transfer de licente din elementul de activ necorporal „ alte imobilizari necorporale”, in elementul de activ necorporal „brevete,licente,marci”	1.840.243
<b>b) Reducerilor de valori brute ale imobilizarilor corporale</b>	<b>117.330</b>
<b>din care:</b>	
• scoaterii din folosinta a unor instalatii si masini	101.119
• alte reduceri de valori ale imobilizarilor corporale (decontare avansuri acordate furnizorilor de imobilizari)	16.211
<b>c) Reducerilor de valori brute ale imobilizarilor financiare</b>	<b>80.133</b>
<b>din care:</b>	
• recuperarii ratelor si dobanzilor aferente imprumuturilor acordate	16.133
• anularii unor garantii constituite in favoarea tertilor	64.000

**S.C. AEROSTAR S.A.BACAU**  
**NOTE EXPLICATIVE LA SITUATIILE FINANCIARE**  
**LA 30 Iunie 2010**  
(toate sumele sunt exprimate in LEI, dacă nu se precizează altfel)

**NOTA 2 -PROVIZIOANE**

Denumirea provizionului	<u>Transferuri</u>			Sold la 30 iunie 2010
	Sold la 1 ianuarie 2010	(constituiri)	(diminuari anulari)	
	<u>1</u>	<u>2</u>	<u>3</u>	<u>4=1+2-3</u>
Provizioane pentru litigii	7.713	-	-	7.713
Provizioane pentru garantii acordate clientilor	5.227.268	3.388.481	2.766.128	5.849.621
Provizioane pentru dezafectare imobilizari corporale	66.527	-	326	66.201
Provizioane pentru restructurare	-	427.139	-	427.139
Alte provizioane	4.666.004	2.023.126	1.975.736	4.713.394
<b>TOTAL</b>	<b>9.967.512</b>	<b>5.838.746</b>	<b>4.742.190</b>	<b>11.064.068</b>

Constituirile si anularile de provizioane au influentat rezultatul financiar al semestrului I 2010, in sensul reducerii acestuia cu suma de 1.096.556 lei.

**Au fost constituite urmatoarele provizioane:**

	<u>Cheltuieli</u>
• provizioane pentru garantiile de buna executie acordate clientilor, conform contractelor incheiate cu acestia	<b>3.388.481</b>
• provizion pentru restructurare (constituit pe parcursul anului 2010, pentru acoperirea costurilor generate de ajutoarele banesti pentru salariatii concediati in luna iunie 2010 prin programul de restructurare a companiei-subetapa I din etapa a II-a)	<b>427.139</b>
• alte provizioane :	<b>2.023.126</b>
o un provizion constituit pentru obligatii contractuale asumate in comun de AEROSTAR si un client, referitoare la derularea programului de fabricatie piese schimb aviatie civila	818.680
o un provizion constituit pentru concediile de odihna aferente semestrului I 2010 si neefectuate, care se vor plati in luna iulie 2010.	1.204.446
<b>Total cheltuieli cu provizioanele constituite</b>	<b>5.838.746</b>

**Au fost anulate urmatoarele provizioane:**

	<u>Venituri</u>
• provizioanele aferente garantiilor expirate, acordate clientilor in trecut	<b>2.766.128</b>
• anularea altor provizioane:	<b>1.975.736</b>
o anularea partiala a provizioanelor constituite pe parcursul anului 2009, pentru acoperirea premiilor acordate salariatilor in semestrul I 2010, conform Contractului Colectiv de Munca.	1.184.776
o anularea provizionului constituit in anul 2009 pentru accizele aferente combustibilului consumat pentru testarea aeronavelor si motoarelor de aeronave, prin incasarea acestora de la ANAF-DGAMC Bucuresti.	769.573
o anularea provizionului prin acordarea drepturilor salariale ce se cuveneau unui fost salariat al societatii	21.387

**S.C. AEROSTAR S.A.BACAU**  
**NOTE EXPLICATIVE LA SITUATIILE FINANCIARE**  
**LA 30 Iunie 2010**  
(toate sumele sunt exprimate in LEI, dacă nu se precizează altfel)

**NOTA 2 –PROVIZIOANE (continuare)**

• anularea partiala a provizioanelor pentru dezafectare imobilizari corporale	<b>326</b>
<b>Total venituri din anulari de provizioane</b>	<b>4.742.190</b>

**NOTA 3- REPARTIZAREA PROFITULUI**

Din profitul realizat in perioada ianuarie –iunie 2010, de 1.958.191 lei , s-au efectuat repartizari legale in suma de 210.055 lei.

**NOTA 4- ANALIZA REZULTATULUI DIN EXPLOATARE**

INDICATORI	<u>Nr. rd.</u>	<u>30 iunie 2009</u>	<u>30 iunie 2010</u>
Cifra de afaceri neta	01	61.390.037	70.355.008
Costurile bunurilor vandute si serviciilor prestate	02	60.425.255	68.503.596
Cheltuielile activitatii de baza	03	42.998.611	49.034.874
Cheltuielile activitatii auxiliare	04	489.445	479.525
Cheltuielile indirecte de productie	05	16.937.199	18.989.197
Rezultatul brut aferent cifrei de afaceri neta (1-2)	06	964.782	1.851.412
Cheltuieli generale de administratie	07	706.209	706.330
Alte venituri din exploatare	08	686.657	632.134
Rezultatul din exploatare (6-7+8)	09	945.230	1.777.216

**S.C. AEROSTAR S.A.BACAU**  
**NOTE EXPLICATIVE LA SITUATIILE FINANCIARE**  
**LA 30 Iunie 2010**  
(toate sumele sunt exprimate in LEI, dacă nu se precizează altfel)

**NOTA 5- SITUATIA CREANTELOR SI DATORIILOR**

**a). Situația creanțelor**

CREANTE	Nr. rd.	Sold la	Sold la	Termen de lichiditate		
		31 decembrie	30 iunie	Sub	Intre	Peste
		2009	2010	1 an	1-5 ani	5 ani
		1	2=3+4+5	3	4	5
<b>Creanțe comerciale, net</b>	<b>01</b>	<b>24.543.896</b>	<b>23.367.384</b>	<b>23.367.384</b>	-	-
Clienti interni	02	5.887.387	10.429.000	10.429.000	-	-
Clienti externi	03	18.656.509	12.776.072	12.776.072	-	-
Clienti incerti <sup>1)</sup>	04	2.221.012	7.366.726	7.366.726	-	-
Ajustari pentru deprecierea creanțelor-clienti	05	(2.221.012)	(7.366.726)	(7.366.726)	-	-
Furnizori-debitori pentru prestari servicii	06	-	162.312	162.312	-	-
<b>Alte creanțe, din care:</b>	<b>07</b>	<b>1.152.013</b>	<b>931.685</b>	<b>931.685</b>	-	-
• Creante in legatura cu personalul si conturi asimilate, din care:	08	18.066	30.573	30.573	-	-
- avansuri acordate personalului		18.050	30.573	30.573	-	-
• Creante in legatura cu bugetul asigurarilor sociale si bugetul statului, din care:	09	274.603	862.786	862.786	-	-
-accize aferente combustibilului pentru testarea aeronavelor, neconsumat		244.870	830.055	830.055	-	-
• Alte creante	10	859.224	38.327	38.327	-	-
-decontari din operatiuni in curs de clarificare		769.573	38.327	38.327	-	-
• Dobanzi de incasat	11	120	-	-	-	-
<b>TOTAL</b>	<b>12</b>	<b>25.695.909</b>	<b>24.299.069</b>	<b>24.299.069</b>	-	-

<sup>1)</sup>Clientii incerti au fost inregistrati distinct in evidenta contabila a societatii.

Pentru acoperirea riscului de nerecuperare a sumelor reprezentand creante incerte, societatea a inregistrat, in semestrul I 2010, ajustari pentru deprecierea clientilor incerti , la valoarea integrala a acestora.

Evaluarea creanțelor exprimate in valuta s-a facut lunar, la cursul pietei valutare comunicat de Banca Nationala a Romaniei pentru ultima zi bancara a fiecărei luni din semestrul I 2010.

Diferentele de curs valutar favorabile sau nefavorabile intre cursul pietei valutare la care sunt inregistrate creanțele in valuta si cursul pietei valutare comunicat de Banca Nationala a Romaniei pentru ultima zi bancara a fiecărei luni s-au inregistrat in conturile corespunzatoare de venituri sau cheltuieli din diferente de curs valutar, dupa caz.



**S.C. AEROSTAR S.A.BACAU**  
**NOTE EXPLICATIVE LA SITUATIILE FINANCIARE**  
**LA 30 Iunie 2010**

(toate sumele sunt exprimate in LEI, dacă nu se precizează altfel)

**NOTA 5- SITUATIA CREANTELOR SI DATORIILOR (continuare)**

**b) Situația datoriilor**

DATORII	Rând	Sold la	Sold la	Termen de exigibilitate		
		31 decembrie 2009	30 iunie 2010	Sub 1 an	Intre 1-5 ani	Peste 5 ani
		1	2=3+4+5	3	4	5
<b>Avansuri incasate in contul clientilor</b>	<b>01</b>	<b>5.146.913</b>	<b>4.167.374</b>	<b>4.167.374</b>	-	-
Clienti creditor intern	02	65.955	267.768	267.768	-	-
Clienti creditor extern	03	5.080.958	3.899.606	3.899.606	-	-
<b>Furnizori</b>	<b>04</b>	<b>7.725.116</b>	<b>15.827.528</b>	<b>15.827.528</b>	-	-
Furnizori intern	05	4.121.495	9.242.978	9.242.978	-	-
Furnizori extern	06	3.332.345	6.187.996	6.187.996	-	-
Furnizori-facuri nesoite	07	1.988	178.780	178.780	-	-
Furnizori de imobilizari	08	269.288	217.774	217.774	-	-
<b>Alte datorii,din care</b>	<b>09</b>	<b>5.224.280</b>	<b>6.666.355</b>	<b>6.666.355</b>	-	-
• Datorii in legatura cu personalul si conturi asimilate	10	1.119.419	1.409.203	1.409.203	-	-
• Datorii in legatura cu bugetul asigurarilor sociale si bugetul statului	11	3.740.341	3.567.793	3.567.793	-	-
• Alte datorii , din care:	12	364.520	1.689.359	1.689.359	-	-
- dividende		276.490	1.514.886	1.514.886	-	-
- <i>dividende din anii 2006,2007,2008</i> <sup>1)</sup>		276.490	267.398	267.398	-	-
- <i>dividende din 2009</i> <sup>2)</sup>		-	1.247.488	1.247.488	-	-
<b>TOTAL</b>	<b>13</b>	<b>18.096.309</b>	<b>26.661.257</b>	<b>26.661.257</b>	-	-

Dividendele sunt inregistrate distinct in evidenta contabila a societatii.

<sup>1)</sup> Dividendele din anii anteriori (2006,2007,2008) reprezinta sumele platite de societate prin mandat postal si neridicate de actionari, din diverse motive ce tin de acestia, (schimbari de adrese, deces, neprezentare la oficiile postale, persoane juridice lichidate,etc.).

<sup>2)</sup> Data limita de distribuire a dividendelor aferente anului 2009 este 14 octombrie 2010 .

Pentru datoriile evidențiate nu s-au constituit ipoteci.

AEROSTAR nu are obligatii restante.

Societatea are angajata o facilitate de credit de echivalent a 8 milioane USD, pentru care a constituit garantii reale mobiliare asupra unor creante si contracte, din care era tras la 30.06.2010 2,320 milioane USD sub forma de scrisori de garantie bancara.

Evaluarea datoriilor exprimate in valuta s-a facut lunar, la cursul pietei valutare comunicat de Banca Nationala a Romaniei pentru ultima zi bancara a fiecărei luni din semestrul I 2010.

Diferentele de curs valutar favorabile sau nefavorabile intre cursul pietei valutare la care sunt inregistrate datoriile in valuta si si cursul pietei valutare comunicat de Banca Nationala a Romaniei pentru ultima zi bancara a fiecărei luni s-au inregistrat in conturile corespunzatoare de venituri sau cheltuieli din diferente de curs valutar, dupa caz.

**S.C. AEROSTAR S.A.BACAU**  
**NOTE EXPLICATIVE LA SITUATIILE FINANCIARE**  
**LA 30 Iunie 2010**

(toate sumele sunt exprimate in LEI, dacă nu se precizează altfel)

---

**NOTA 6- PRINCIPII, POLITICI SI METODE CONTABILE**

Informatiile prezentate in situatiile financiare aferente perioadei ianuarie 2010-iunie 2010 au fost evaluate in conformitate cu principiile contabile generale, conform contabilitatii de angajamente.

Managementul societatii AEROSTAR a ales aplicarea cu consecventa a principiilor contabile, pentru a conferi obiectivitate sistemului contabil si pentru a permite obtinerea unei imagini fidele, clare , complete asupra activelor, datoriilor, capitalurilor si rezultatelor societatii.

**A) Principiile contabile aplicate sunt:**

- **Principiul continuitatii activitatii:** Societatea isi va continua activitatea in mod normal, intr-un viitor previzibil, fara a intra in imposibilitatea continuarii activitatii sau fara reducerea semnificativa a acesteia.
- **Principiul permanentei metodelor:** Metodele de evaluare au fost aplicate in mod consecvent de la un exercitiu financiar la altul.
- **Principiul prudentei:** Evaluarea elementelor de activ si de datorii a fost realizata pe o baza prudenta, si in special:
  - a) a fost inclus numai profitul realizat pe 6 luni 2010;
  - b) s-a tinut cont de toate datoriile aparute in cursul perioadei ;
  - c) s-a tinut cont de toate datoriile previzibile si pierderile potentiale aparute in cursul perioadei;
  - d) s-a tinut cont de toate deprecierile ;
  - e) au fost provizionate toate riscurile identificate.
- **Principiul independentei exercitiului :** Au fost luate in considerare toate veniturile si cheltuielile aferente perioadei, indiferent de data incasarii sau platii acestora.
- **Principiul evaluarii separate a elementelor de activ si de pasiv:** Componentele elementelor de activ sau de datorii au fost evaluate separat.
- **Principiul intangibilitatii :** Bilantul de deschidere al exercitiului financiar 2010 a fost intocmit in conformitate cu prevederile OMFP3055/2009.
- **Principiul necompensarii:** Nu s-au inregistrat compensari intre elementele de activ și de datorii sau intre elementele de venituri si cheltuieli.  
  
Eventualele compensari intre creante si datorii ale societatii fata de acelasi agent economic au fost efectuate cu respectarea prevederilor legale, numai dupa inregistrarea in contabilitate a veniturilor si cheltuielilor la valoarea integrala.
- **Principiul prevalentei economicului asupra juridicului:** Prezentarea valorilor din cadrul elementelor din bilant si contul de profit si pierdere s-a facut tanand seama de fondul economic al tranzactiei sau al operatiunii raportate, si nu numai de forma juridica a acestora.
- **Principiul pragului de semnificatie:** Elementele de bilant si de cont de profit si pierdere au fost considerate ca fiind semnificative in raport cu pragul de semnificatie.

**B) Politici si metode contabile**

**a) Bazele intocmirii situatiilor financiare**

**S.C. AEROSTAR S.A.BACAU**  
**NOTE EXPLICATIVE LA SITUATIILE FINANCIARE**  
**LA 30 Iunie 2010**  
**(toate sumele sunt exprimate in LEI, dacă nu se precizează altfel)**

---

**NOTA 6- PRINCIPII, POLITICI SI METODE CONTABILE (continuare)**

Situatiile financiare ale SC AEROSTAR au fost intocmite si prezentate in conformitate cu Legea Contabilitatii nr.82/1991-republicata, cu Reglementarile contabile conforme cu Directiva a IV-a a Comunitatii Economice Europene, aprobate prin OMFP nr. 3055/2009, cu prevederile Legii 297/2004 privind piata de capital si Regulamentului 1/2006 emis de CNVM..

Situatiile financiare interimare intocmite de societate pentru semestrul I 2010 cuprind:

- o Situatia activelor, datoriilor si capitalurilor proprii
- o Contul de profit și pierdere
- o Situația modificărilor capitalurilor proprii
- o Situatia fluxurilor de numerar
- o Note explicative la situatiile financiare

Politicele contabile au fost aplicate in mod consecvent pe perioada 01.01.2010 -30.06.2010.

**b) Moneda** situatiilor financiare este Leul. Toate cifrele sunt prezentate in lei romanesti.

**c) Tranzactii valutare**

Operatiunile exprimate in valuta au fost inregistrate in lei la cursul pietei valutare comunicat de Banca Nationala a Romaniei , de la data inregistrarii tranzactiei.

La finele fiecărei luni, creantele si datoriile in valuta au fost evaluate in lei, la cursul pietei valutare comunicat de Banca Nationala a Romaniei din ultima zi bancara a fiecărei luni din semestrul I 2010.

**d) Imobilizari corporale**

Bazele de evaluare folosite pentru determinarea valorii contabile a imobilizarilor corporale sunt:

- Pentru grupa “Instalatii tehnice si masini” si grupa “Alte instalatii, utilaje si mobilier” –baza de evaluare in bilant este valoarea neta
- Pentru terenuri, baza de evaluare este valoarea reevaluată
- Pentru grupa “Constructii” baza de evaluare este valoarea reevaluată.

Societatea a efectuat reevaluarea constructiilor la data de 31.12.2009.

Valoarea justa a constructiilor a fost determinata de un evaluator autorizat, iar diferenta din reevaluare s-a calculat astfel: valoarea justa minus valoarea contabila neta (rezultata in urma eliminarii integrale a amortizarii).

Cheltuielile cu reparatiile si intretinerea imobilizarilor corporale , efectuate in scopul asigurarii utilizarii continue a acestora, au fost recunoscute in contul de profit si pierdere la data efectuării lor.

Cheltuielile efectuate pentru modernizarea imobilizarilor corporale au fost recunoscute in valoarea acestora si s-au supus amortizării pe perioada ramasa de amortizare.

Amortizarea s-a calculat folosind regimul de amortizare liniar, prin aplicarea cotelor de amortizare asupra valorii imobilizarilor corporale, pe durata de utilizare a acestora.

Amortizarea se calculeaza incepand cu luna urmatoare punerii in functiune pana la recuperarea integrala a valorii de intrare a imobilizarilor corporale, conform duratelor de utilizare economica.

Duratele de utilizare economica sunt stabilite de o comisie formata din specialistii societatii. Duratele normate de functionare (duratele fiscale) ale imobilizarilor corporale sunt reglementate de legislatia fiscala.

**S.C. AEROSTAR S.A.BACAU**  
**NOTE EXPLICATIVE LA SITUATIILE FINANCIARE**  
**LA 30 Iunie 2010**  
**(toate sumele sunt exprimate in LEI, dacă nu se precizează altfel)**

---

**NOTA 6 -PRINCIPII, POLITICI SI METODELE CONTABILE (continuare)**

Cheltuielile cu amortizarea imobilizarilor corporale au fost inregistrate in contul de profit si pierdere .

Terenurile nu au fost supuse amortizarii.

Imobilizarile corporale in curs de executie reprezinta investitiile nepuse in functiune .

Acestea s-au evaluat la costul de productie sau costul de achizitie, dupa caz.

Imobilizarile corporale in curs de executie se trec in categoria imobilizarilor corporale dupa finalizarea si receptia acestora.

Imobilizarile corporale in curs de executie nu au fost supuse amortizarii .

**e) Imobilizari necorporale**

Imobilizarile necorporale au fost evaluate in bilant la valoarea neta.

Cheltuielile aferente achizitiilor de brevete, licente, marci si alte valori similare precum si cheltuielile de dezvoltare care au fost recunoscute ca imobilizari necorporale se recupereaza prin intermediul amortizarii liniare, pe o perioada de maxim 3 ani.

Cheltuielile cu amortizarea imobilizarilor necorporale au fost inregistrate in contul de profit si pierdere.

**f) Imobilizari financiare**

Plasamentele societatii de natura imobilizarilor financiare constau in actiuni si parti sociale detinute in capitalul social al altor societati si au fost inregistrate la costul de achizitie.

Actiunile si partile sociale sunt detinute la societati netranzactionate pe piata de capital .

In conturile de creante imobilizate au fost inregistrate:

- sumele retinute sub forma de garantii din creantele comerciale, cu scadenta mai mare de 1 an, conform reglementarilor contabile aplicabile aprobate prin OMFP 3055/2009 , in valoare de 165.165 lei

- suma ramasa din imprumuturile acordate de societate la 2 salariati , astfel:

<u>suma</u>	<u>durata</u>	<u>rata medie</u> <u>a dobanzii</u>
98.150 lei	max. 20 ani	9% /an

**g) Stocuri**

Contabilitatea stocurilor este tinuta cantitativ si valoric, prin folosirea inventarului permanent.

In aceste conditii, in contabilitate s-au inregistrat toate operatiunile de intrare si iesire, ceea ce a permis stabilirea si cunoasterea in orice moment a stocurilor, atat cantitativ, cat si valoric.

Sourile sunt inregistrate la costul de achizitie sau la costul de productie , dupa caz.

*Costul de productie sau de prelucrare a stocurilor* cuprinde: materii prime si materiale directe, manopera directa si alte cheltuieli directe de productie, precum si cota cheltuielilor indirecte de productie alocata in mod rational, ca fiind legata de fabricatia stocurilor.

Cheltuielile care nu au fost incluse in costul stocurilor , ci au fost recunoscute drept cheltuieli ale semestrului I 2010 au fost :

- pierderile de materiale, manopera si alte costuri de productie
- cheltuielile generale de administratie
- cheltuielile de desfacere.

La iesirea din gestiune a stocurilor, acestea s-au evaluat si s-au inregistrat in contabilitate prin metoda CMP (costul mediu ponderat), considerata ca fiind cea mai adecvata din considerentul asocierii costurilor recente cu veniturile curente.

Metoda aleasa este aplicata consecvent pentru elementele de natura stocurilor.

**S.C. AEROSTAR S.A.BACAU**  
**NOTE EXPLICATIVE LA SITUATIILE FINANCIARE**  
**LA 30 Iunie 2010**  
**(toate sumele sunt exprimate in LEI, dacă nu se precizează altfel)**

---

**NOTA 6 -PRINCIPII, POLITICI SI METODE CONTABILE (continuare)**

Productia in curs de executie se determina prin inventariere la sfarsitul fiecarei luni.

Activele de natura stocurilor au fost reflectate in bilant la valoarea care se poate obtine prin utilizarea sau vanzarea lor. In acest scop, valoarea stocurilor a fost diminuată pana la valoarea realizabila neta , prin constituirea ajustarilor pentru depreciere.

Nivelul ajustarilor pentru deprecierea stocurilor , la data de 30.06.2010, era de 3.549.803 lei.

**h) Creante comerciale**

Conturile de creante comerciale si alte creante au fost evaluate in bilant la valoarea lor probabila de incasat.

Creantele incerte au fost inregistrate distinct in contabilitate.

Societatea a calculat si inregistrat, in semestrul I 2010, ajustari pentru deprecierea clientilor incerti la valoarea integrala a acestora (NOTA 5-Creante).

**i) Furnizori si alte datorii**

Conturile de furnizori si alte datorii au fost evidentiate la valoarea lor platibila.

**j) Provizioane**

Societatea a recunoscut provizioane numai in momentul in care a avut o obligatie curenta generata de un eveniment anterior si :

-a fost probabila o iesire de numerar pentru stingerea acestei obligatii

-a fost posibila o estimare credibila a valorii obligatiei.

Odata cu aplicarea standardelor contabile, armonizate cu reglementarile europene, societatea a estimat si a inclus, in valoarea imobilizarilor corporale, costuri estimate cu demontarea si mutarea acestora, constituind provizioane la nivelul acestor costuri.

La data de 30.06.2010, valoarea provizioanelor constituite pentru aceste costuri era de 66.201 lei.

**k) Dividende**

Dividendele repartizate din profitul anului 2009 in suma de 7.965.284 lei, aprobate de actionari in adunarea generala ordinara din data de 14 aprilie 2010, au fost inregistrate distinct in evidenta contabila a lunii aprilie 2010.

**l) Recunoasterea veniturilor**

Veniturile sunt recunoscute in contul de profit si pierdere in momentul in care riscurile si beneficiile asociate proprietatii asupra lor au fost transferate cumparatorului.

**m) Rezultatul financiar**

A fost determinat de veniturile si cheltuielile din activitatea financiara.

**NOTA 7- PARTICIPATII SI SURSE DE FINANTARE**

Valoarea capitalului social subscris si varsat este de 29.284.132,50 lei.

Capitalul social este format din 117.136.530 actiuni ordinare, dematerializate, cu valoare nominala de 0,25 lei.

În semestrul I 2010, capitalul social al societății AEROSTAR nu a suferit modificări.

Detinatorii actiunilor sunt indreptatiti sa primeasca dividende anual si au drept de vot in Adunarea Generala a Actionarilor astfel: o actiune reprezinta un vot.

**S.C. AEROSTAR S.A.BACAU**  
**NOTE EXPLICATIVE LA SITUATIILE FINANCIARE**  
**LA 30 Iunie 2010**  
**(toate sumele sunt exprimate in LEI, dacă nu se precizează altfel)**

---

**NOTA 7- PARTICIPATII SI SURSE DE FINANTARE**

In adunarea generala ordinara din 14 aprilie 2010, actionarii societatii AEROSTAR au aprobat ca valoarea dividendului pe actiune pentru anul 2009 sa fie de 0,068 lei, corespunzatoare unei actiuni cu valoarea nominala de 0,25 lei.

AEROSTAR nu a emis si nu a anulat actiuni si obligatiuni in semestrul I 2010.

Actiunile societatii AEROSTAR sunt cotate la categoria a II-a a Bursei de Valori Bucuresti din anul 1998.

Structura actionariatului societatii la data de 30.06.2010 se prezintă astfel:

<b>ACTIONAR</b>	<b>NR.ACTIUNI</b>	<b>VALOARE-LEI</b>	<b>PROCENT %</b>
<b>SC IAROM SA BUCURESTI</b>	<b>83.271.380</b>	<b>20.817.845,00</b>	<b>71,0892</b>
<b>SIF MOLDOVA BACAU</b>	<b>13.353.520</b>	<b>3.338.380,00</b>	<b>11,4000</b>
<b>ALTI ACTIONARI, DIN CARE:</b>	<b>20.511.630</b>	<b>5.127.907,50</b>	<b>17,5109</b>
<i>Persoane fizice</i>	<i>13.097.940</i>	<i>3.274.485,00</i>	<i>11,1818</i>
<i>Persoane juridice</i>	<i>7.413.690</i>	<i>1.853.422,50</i>	<i>6,3291</i>
<b>TOTAL</b>	<b>117.136.530</b>	<b>29.284.132,50</b>	<b>100</b>

**NOTA 8- INFORMATII PRIVIND SALARIATII, DIRECTORII SI ADMINISTRATORII**

a) Indemnizatiile administratorilor sunt aprobate de Adunarea generala a actionarilor .

Salariile conducerii executive sunt negociate de directorul general al societatii.

In Contractul colectiv de munca sunt prevazute categoriile si clasele de salarizare pentru salariatii societatii.

b) AEROSTAR efectueaza plati in numele salariatilor catre sistemul de pensii, public si privat, catre sistemul asigurarilor sociale de sanatate si fondul de somaj.

Toti salariatii societatii sunt membrii ai sistemului public de pensii si o parte din salariati sunt membri ai sistemului privat de pensii, in conditiile legii.

AEROSTAR nu este angajata in nici un sistem de beneficii post-pensionare si nu are obligatia de a presta servicii ulterioare pensionarii fostilor sau actualilor angajati.

c) In perioada 01.01.2010 -30.06.2010, societatea AEROSTAR nu a acordat credite membrilor Consiliului de Administratie si nici altor salariati.

d) **Numarul mediu de salariati** aferent perioadei 01.01.2010 -30.06.2010 a fost de 1.300 , din care:

**S.C. AEROSTAR S.A.BACAU**  
**NOTE EXPLICATIVE LA SITUATIILE FINANCIARE**  
**LA 30 Iunie 2010**  
(toate sumele sunt exprimate in LEI, dacă nu se precizează altfel)

**NOTA 8- INFORMATII PRIVIND SALARIATII, DIRECTORII SI  
ADMINISTRATORII (continuare)**

**Structura salariatilor**

**6 Iuni 2010**

Directori executivi	7
Salariati cu studii superioare	398
Muncitori	785
Alte categorii	110

**1.300**

**Salariile** platite sau de platit pana la 30 iunie 2010 au fost in suma de **17.401.311 lei**.

In perioada 01.01.2010 -30.06.2010, societatea a inregistrat si **alte cheltuieli** cu personalul, astfel:

- tichete de masa 1.317.147 lei
- prime acordate conform Contractului Colectiv de munca 1.184.776 lei
- cheltuieli pentru asigurarea sanatatii si securitatii in munca 244.471 lei
- cursuri de instruire si perfectionare profesionala 59.387 lei

**Cheltuielile cu asigurari si protectie sociala** , efectuate de societate in semestrul I 2010, au fost de **5.240.400 lei** .

**NOTA 9- PRINCIPALII INDICATORI ECONOMICO-FINANCIARI**

Denumire indicatori	algoritm de calcul	30.06.2009	30.06.2010
<b>1. Indicatori de lichiditate</b>			
Indicatorul lichiditatii curente	Active curente / Datorii curente	2,24	2,71
Indicatorul lichiditatii imediate (indicatorul test acid)	Active curente-Stocuri / Datorii curente	1,38	1,86
<b>2.Indicatori de risc</b>			
Indicatorul gradului de indatorare	Capital imprumutat /Capital angajat X100	0	0
<b>3. Indicatori de activitate</b>			
Viteza de rotatie a stocurilor	Cifra de afaceri/Stoc mediu	2,78	3,54
Nr. zile de stocare	Stoc mediu/Cifra de afaceri*180 zile	64,69	50,90

**S.C. AEROSTAR S.A.BACAU**  
**NOTE EXPLICATIVE LA SITUATIILE FINANCIARE**  
**LA 30 Iunie 2010**  
(toate sumele sunt exprimate in LEI, dacă nu se precizează altfel)

Denumire indicatori	algoritm de calcul	30.06.2009	30.06.2010
Viteza de rotatie a debitelor – clienti	Sold mediu clienti/Cifra de afaceri*180 zile	56,19	43,34
Viteza de rotatie creditelor – furnizori	Sold mediu furnizori /Cifra de afaceri*180 zile	28,74	26,65
Viteza de rotatie a activelor imobilizate	Cifra de afaceri/Active imobilizate	1,86	2,00
Viteza de rotatie a activelor totale	Cifra de afaceri/Total active	0,65	0,66
<b>4. Indicatori de profitabilitate</b>			
Rentabilitatea capitalului angajat	Profit brut /Capital angajat	0,03	0,05
Marja bruta din exploatare	Profitul brut din exploatare /Cifra de afaceri x100	1,54	2,53

**NOTA 10- ALTE INFORMATII**

**a) Informatii generale despre societate**

Societatea AEROSTAR a fost infiintata in anul 1953 si functioneaza in conformitate cu legea româna.

S.C. AEROSTAR S.A. isi desfasoara activitatea la sediul social din Bacau, strada Condorilor nr.9.

Domeniul principal de activitate al AEROSTAR este productia.  
Obiectul principal de activitate al societatii este "Fabricarea de aeronave si nave spatiale" - cod 3030.

Compania a fost inregistrata ca societate pe actiuni, la Registrul Comertului Bacau (avand numarul de ordine J04/1137/1991) cu denumirea prezenta de "S.C."AEROSTAR S.A.".

Evidenta actiunilor si actionarilor este tinuta , in conditiile legii, de S.C. Depozitarul Central S.A. Bucuresti.

Strategia de dezvoltare a companiei, adoptata pentru perioada 2006-2010, are la baza dezvoltarea afacerilor pe linia a trei axe principale :

- afacerile din zona aviatiei militare si a sistemelor militare terestre,
- afacerile din zona constructiilor si fabricatiei aeronautice pentru industria de aviatie globala,
- afacerile din zona intretinerii si modificarilor de avioane civile.

**b) Informatii privind societatile la care AEROSTAR detine participatii in capitalul social**

La data de 30.06.2010, portofoliul participatiilor AEROSTAR in capitalul social al altor societati a ramas neschimbat fata de anul 2009.

Actionarii societatii AEROSTAR au aprobat, in adunarea generala extraordinara din 14 aprilie 2010, vanzarea participatiei detinuta la societatea AEROSTAR MAINTENANCE INTERNATIONAL Ltd. din Anglia, respectiv 5.000 de parti sociale reprezentand 50% din capitalul social al acestei societati.



**S.C. AEROSTAR S.A.BACAU**  
**NOTE EXPLICATIVE LA SITUATIILE FINANCIARE**  
**LA 30 Iunie 2010**  
(toate sumele sunt exprimate in LEI, dacă nu se precizează altfel)

**NOTA 10- ALTE INFORMATII (continuare)**

**c) Impozitul pe profit**

Din profitul brut total realizat in semestrul I 2010, de 3.742.451 lei, 47% a fost profitul realizat din activitatea de exploatare (1.777.216 lei) si 53% a fost profitul realizat din activitatea financiara (1.965.235 lei).

AEROSTAR a incheiat semestrul I 2010 cu un profit net (dupa impozitare), de 1.958.191 lei .  
Proportia activitatii curente in total activitati a fost de 100%.

Impozitul pe profit datorat de catre societate este determinat pe baza rezultatului contabil ajustat cu cheltuielile nedeductibile și veniturile neimpozabile.

Reconcilierea rezultatului contabil cu rezultatul fiscal :

	<b>30.06.2010</b>	<b>30.06.2009</b>
<b>1.profit contabil</b>	<b>3.742.451</b>	<b>1.851.266</b>
2.elemente similare veniturilor	402.852	132.051
3.venituri neimpozabile	8.509.641	975.938
4.cheltuieli nedeductibile	15.763.256	2.166.799
<b>5.profit impozabil (1+2-3+4)</b>	<b>11.398.917</b>	<b>3.174.178</b>
6.impozit pe profit <b>cota 16%</b>	1.823.827	507.868
7.reduceri de impozit calculate potrivit legislatiei	39.567	13.107
<b>8. Impozit pe profit datorat (6-7)</b>	<b>1.784.260</b>	<b>494.761</b>
9.Impozit pe profit total	<b>1.784.260</b>	<b>494.761</b>
<b>10.Rezultatul net al perioadei (1-9)</b>	<b>1.958.191</b>	<b>1.356.505</b>
<b>11.Ponderele cheltuielii cu impozitul pe profit in rezultatul contabil (9/ 1)*100</b>	<b>48,68%</b>	<b>26,73%</b>

**d) Cifra de afaceri - prezentarea pe piete de desfacere**

Pana la finele lunii iunie 2010, societatea a realizat un volum de vanzari de 70.355.008 lei.

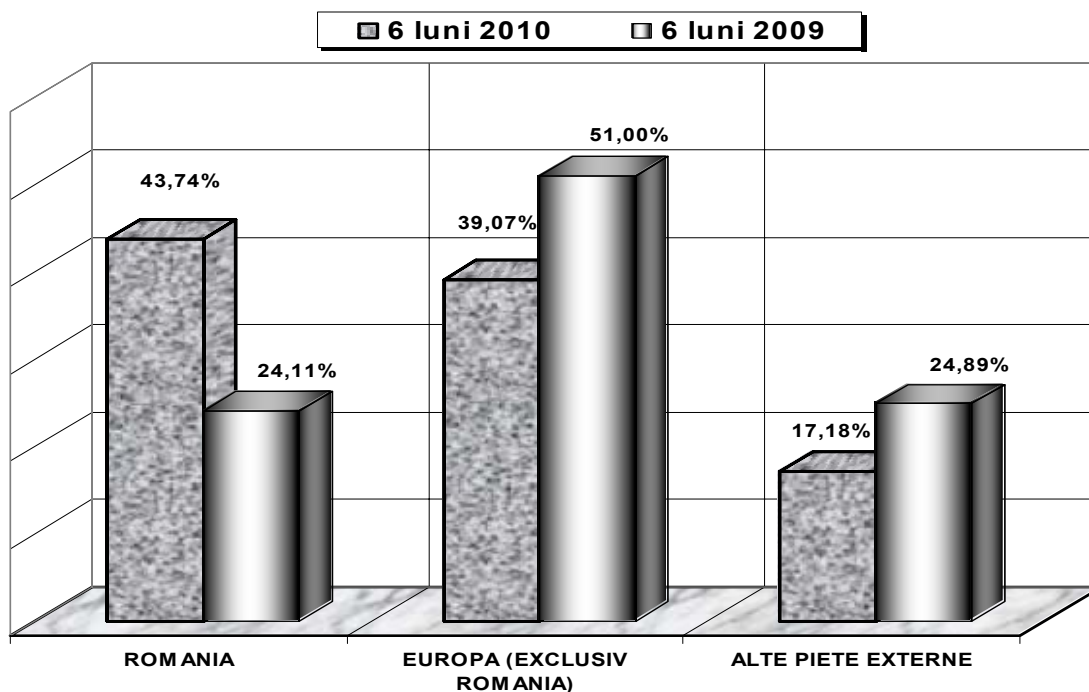
AEROSTAR a vandut produse si servicii pe piata interna de 30.776.337 lei, iar la export 39.578.671 echivalent in lei, reprezentand 56,3 % din total vanzari.

Principalele piete de desfacere pe care s-au derulat afacerile pana la finele lunii iunie 2010, se prezinta astfel (situatie comparativa cu semestrul I 2009 ):

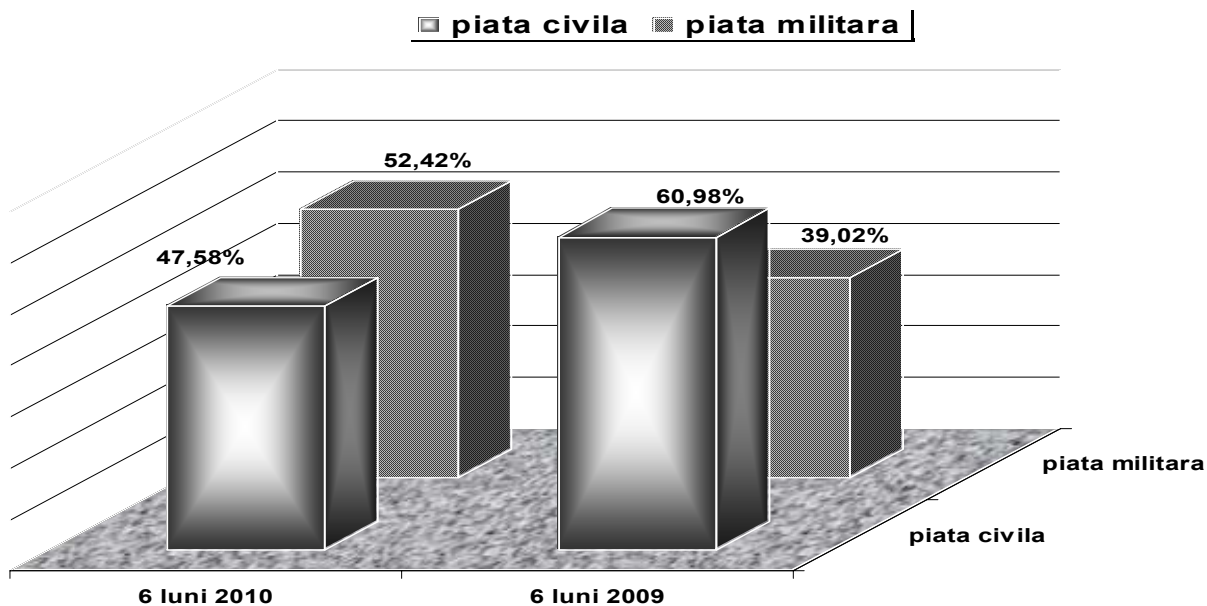
**S.C. AEROSTAR S.A.BACAU**  
**NOTE EXPLICATIVE LA SITUATIILE FINANCIARE**  
**LA 30 Iunie 2010**  
 (toate sumele sunt exprimate in LEI, dacă nu se precizează altfel)

**NOTA 10- ALTE INFORMATII (continuare)**

**Piete interne si externe**



**Piete de desfacere civila si militara**



**S.C. AEROSTAR S.A.BACAU**  
**NOTE EXPLICATIVE LA SITUATIILE FINANCIARE**  
**LA 30 Iunie 2010**  
**(toate sumele sunt exprimate in LEI, dacă nu se precizează altfel)**

---

**NOTA 10- ALTE INFORMATII (continuare)**

- e) AEROSTAR nu recunoaste elemente de venituri si cheltuieli extraordinare, ci numai venituri si cheltuieli din activitatea curenta, ca parte integranta a obiectului sau de activitate.

**Cheltuieli in avans** -nu a fost cazul .

**Venituri in avans**

In categoria "subventii pentru investitii", la data de 30.06.2010, AEROSTAR avea inregistrata suma de 48.091 lei, reprezentand :

- valoarea imobilizarilor corporale constatate plus de inventar : 455 lei
- bunuri de natura imobilizarilor corporale primite cu titlu gratuit (prin donatie) in anii anteriori si neamortizate inca: 47.636 lei.

**f) Rate achitate in cadrul unui contract de leasing**

Nu a fost cazul .

**g) Descrierea contractelor de leasing financiar**

Nu a fost cazul .

**h)Onorariul auditorului extern independent**

- onorariul negociat cu auditorul extern independent pentru semestrul I 2010 , este de 5.060 lei.

**i)Efecte comerciale scontate neajunse la scadenta**

Nu a fost cazul .

**j)Angajamente sub forma garantiilor**

La data de 30.06.2010, valoarea garantiilor acordate de AEROSTAR sub forma de scrisori de garantie bancara , era de 5.849.621 lei, reprezentand garantii de buna executie acordate clientilor, conform contractelor incheiate cu acestia.

Pentru aceste angajamente, compania AEROSTAR a inregistrat provizioane la valoarea integrala a garantiilor.

---

Director General  
GRIGORE FILIP

---

Director Financiar  
DORU DAMASCHIN

**Raportul consiliului de administratie conform Anexei 31 din Regulamentul nr. 1 /2006 emis de CNVM privind emitentii si operatiunile cu valori mobiliare**

**Data raportului : 30.06.2010**

**Denumirea societatii: S.C. AEROSTAR S.A. BACAU**

**Sediul social: Strada Condorilor nr. 9**

**Numar de telefon : 234.575.070 ; Fax: 234.572.023**

**Cod unic de inregistrare la Oficiul Registrului Comertului Bacau : 950 531**

**Numar de ordine in Registrul Comertului Bacau J04/1137/1991**

**Capital social subscris si varsat: 29.284.132,50 lei**

**Piata reglementata pe care se tranzactioneaza valorile mobiliare emise: BURSA DE VALORI BUCURESTI (simbol "ARS")**

**S.C. AEROSTAR S.A. BACAU**  
**RAPORTUL CONSILIULUI DE ADMINISTRATIE**  
**PENTRU SEMESTRUL I 2010**

---

## INTRODUCERE

Raportul interimar al Consiliul de Administratie al S.C. AEROSTAR S.A. Bacau pentru semestrul I 2010 prezinta evenimentele si tranzactiile semnificative pentru intelegerea modificarilor in pozitia si performanta companiei, ce au avut loc in perioada ianuarie 2010 - iunie 2010.

Situatiile financiare intocmite la data de 30.06.2010 sunt insotite de raportul de revizuire al auditorului extern independent al S.C. AEROSTAR S.A. Bacau.

## REZULTATE CHEIE

INDICATOR	UM	6 luni 2010	6 luni 2009
cifra de afaceri	lei	70.355.008	61.390.037
vanzari la export	lei	39.578.671	46.587.482
pondere export in cifra de afaceri	%	56,3%	75,9%
rezultatul net (profit)	lei	1.958.191	1.356.505
lichiditatea curenta	-	2,71	2,24
numar mediu de personal	nr.	1.300	1.526

## ACȚIUNEA “AEROSTAR”

simbol bursier “ARS”	UM	30.06.2010	30.06.2009
numar actiuni	nr.	117.136.530	117.136.530
pret actiune la sfarsitul perioadei	lei	0,80	0,50
capitalizare bursiera	lei	93.709.224	58.568.265

## MEDIUL ECONOMIC

INDICATOR	UM	6 luni 2010	6 luni 2009
inflatie	%	2,77%	3,14%
rata medie de schimb	lei/euro	4,1471	4,2274
rata medie de schimb	lei/USD	3,1257	3,1769

**S.C. AEROSTAR S.A. BACAU**  
**RAPORTUL CONSILIULUI DE ADMINISTRATIE**  
**PENTRU SEMESTRUL I 2010**

**1.SITUATIA ECONOMICO-FINANCIARA**

a) Elemente de bilanț

Elemente de bilanț (lei)	30.06.2010	30.06.2009
<b>• Total active, din care:</b>	<b>107.336.243</b>	<b>95.061.082</b>
• Active imobilizate	35.216.164	32.967.397
• Active curente, din care:	72.120.079	62.093.685
-stocuri	22.557.576	23.740.305
-creante	24.299.069	25.757.393
-casa, depozite si conturi la banci	25.263.434	12.595.987
<b>• Total datorii si capitaluri proprii,din care:</b>	<b>107.336.243</b>	<b>95.061.082</b>
-datorii curente	26.661.257	27.777.525
-provizioane	11.064.067	5.011.292
-venituri in avans	51.788	101.916
-capitaluri proprii, din care:	69.559.131	62.170.349
- capital social	29.284.133	29.284.133
- rezerve din reevaluare	20.941.137	16.481.250
- alte rezerve	17.585.725	15.161.998
- rezultatul reportat	-	(25.503)
- repartizari legale	(210.055)	(88.034)
- rezultatul net al perioadei	1.958.191	1.356.505

b) Elemente de venituri si cheltuieli

Elemente de venituri si cheltuieli (lei)	6 luni 2010	6 luni 2009
<b>• Venituri totale</b>	<b>84.137.252</b>	<b>73.515.314</b>
• Venituri din exploatare, din care:	79.935.497	69.292.286
~Cifra de afaceri	70.355.008	61.390.037
• Venituri financiare	4.201.755	4.223.028
<b>• Cheltuieli totale</b>	<b>80.394.801</b>	<b>71.664.048</b>
• Cheltuieli de exploatare,din care:	78.158.281	68.347.056
~ Cheltuieli materiale	36.992.162	32.530.681
~Cheltuieli cu personalul (inclusiv tichete de masa)	23.958.858	24.849.193
~Cheltuieli privind amortizarea imobilizarilor	2.688.402	3.155.433
~Ajustari de valoare privind activele circulante	6.261.881	585.304
~Ajustari privind provizioanele	1.096.555	(984.690)
~Alte cheltuieli de exploatare,din care:	7.160.423	8.211.135
~cheltuieli privind prestatiile externe	6.459.275	6.797.698
• Cheltuieli financiare	2.236.520	3.316.992
<b>• Rezultatul din exploatare</b>	<b>1.777.216</b>	<b>945.230</b>
<b>• Rezultatul financiar</b>	<b>1.965.235</b>	<b>906.036</b>

**S.C. AEROSTAR S.A. BACAU**  
**RAPORTUL CONSILIULUI DE ADMINISTRATIE**  
**PENTRU SEMESTRUL I 2010**

Elemente de venituri si cheltuieli (lei)	6 luni 2010	6 luni 2009
<b>REZULTATUL BRUT</b>	3.742.451	1.851.266
<b>REZULTATUL NET</b>	1.958.191	1.356.505
<b>Rata profitului net la cifra de afaceri(%)</b>	2,8%	2,2%

c) Elemente de Cash-flow

Elemente de cash flow (lei)	ianuarie - iunie 2010	ianuarie - iunie 2009
<b>A.Activitatea de exploatare</b>		
• încasari	72.636.022	77.397.047
• plati, din care:	65.650.157	75.090.836
-plati pentru furnizori de materiale, servicii, utilitati	36.348.444	42.590.771
-plati catre angajati (inclusiv impozite si taxe salariale)	25.119.886	26.588.627
-plati pentru alte impozite si taxe la bugetul de stat si bugetul local	3.478.849	5.240.663
-alte plati pentru activitatea de exploatare	702.978	670.775
<b>Numerar din activitatea de exploatare</b>	<b>6.985.865</b>	<b>2.306.211</b>
<b>B.Activitatea de investitii</b>		
• încasari ,din care:	1.191.840	932.480
-dobanzi incasate din depozite bancare	1.098.821	823.835
• plati pentru achizitia de imobilizari	545.245	2.063.789
<b>Numerar din activitatea de investitii</b>	<b>646.595</b>	<b>(1.131.309)</b>
<b>C.Activitatea de finantare</b>		
• plati pentru dividende	6.578.090	7.883.668
<b>Numerar din activitatea de finantare</b>	<b>(6.578.090)</b>	<b>(7.883.668)</b>
<b>Cresterea neta a numerarului (A+B+C)</b>	<b>1.054.370</b>	<b>(6.708.766)</b>
<b>Numerar la inceputul perioadei</b>	<b>24.209.064</b>	<b>19.304.753</b>
<b>Numerar la sfarsitul perioadei</b>	<b>25.263.434</b>	<b>12.595.987</b>

Modalitatea si perioada de distributie a dividendelor repartizate din profitul anului 2009

In adunarea generala ordinara din 14 aprilie 2010, actionarii societatii AEROSTAR au aprobat ca valoarea dividendului pe actiune sa fie de 0,068 lei, corespunzatoare unei actiuni cu valoarea nominala de 0,25 lei.

Din valoarea totala a dividendelor, de 7.965.284 lei, s-a platit pana la data redactarii raportului suma de 6.618.669 lei pentru un numar de 6.926 actionari din totalul de 6.965 actionari aflati in evidenta Registrului Actionarilor.

Data limita de distributie a dividendelor convenite actionarilor , aferente anului 2009, este 14 octombrie 2010.

## **2.ANALIZA ACTIVITATII SOCIETATII AEROSTAR IN SEMESTRUL I 2010**

### **2.1. Elemente si tendinte generale privind activitatea societatii**

#### **Evolutii globale in industria de profil**

Primele sase luni ale anului 2010 au fost marcate de unele turbulente suplimentare fata de cele provocate de criza deja prelungita peste asteptari. Fenomene naturale, cum ar fi eruptiile vulcanice, au contribuit la pierderi de câstiguri pentru industria transportului aerian de peste un miliard si jumătate de dolari, ceea ce a fost o lovitura dura pentru un sector care face eforturi majore pentru a iesi dintr-o criza conjuncturala profunda.

Evolutiile recente ale cursului euro-dolar lanseaza noi provocari. Noua crestere a pretului petrolului este alt motiv de ingrijorare.

In acelasi timp, evolutiile din industria de aviatie si industria de aparare se afla sub impactul direct al contextului economic, financiar si politic de la nivel national si global.

La nivelul continentului european se fac eforturi pentru cristalizarea unei politici industriale, inclusiv pentru industria aeronautica si de aparare.

Anul 2010 se anunta in continuare ca un an dificil in care companiile mari se concentreaza in continuare pe zona afacerilor de baza, pregatirea programelor de viitor si promovarea eco-eficientei ca motor al inovarii profitabile.

In sectorul aviatiei comerciale se pot identifica unele semne de revenire desi starea de alerta si prudenta caracterizeaza modul de conducere al afacerilor. Modelul de evolutie din aceasta industrie prezinta un decalaj cam de doi ani întârziere fata de ciclul economic global, ceea ce ar putea insemna ca greu de-abia urmeaza.

Pe de alta parte, deficitul bugetar reies acum cu putere in atentia publica in tot mai multe tari. In aceste conditii perspectiva pentru cheltuielile de aparare ar fi, in cel mai bun caz, mentinerea la nivel. Presiunea asupra bugetelor de aparare este generalizata si aceasta se poate reflecta in cheltuieli crescute pe termen mediu pentru modernizari si sustinere in exploatare.

Durata prelungita a etapelor crizei economice si financiare determina reactii de amploare de repositionare si asezare pe piete noi, de crestere a amprentei pe piata si cresterea investitiilor, in paralel cu masuri de gestionare precauta a lichiditatilor.

Reducerea generala a cheltuielilor face loc unei nevoi crescute de solutii cu o valoare de ansamblu mai mare si riscuri mai mici de dezvoltare. Capacitatea companiilor de a-si sprijini clientii sa treaca prin aceste etape de transformare va determina câstigatorii pe termen mai indelungat.



**S.C. AEROSTAR S.A. BACAU**  
**RAPORTUL CONSILIULUI DE ADMINISTRATIE**  
**PENTRU SEMESTRUL I 2010**

---

Aceste tendinte au fost confirmate de activitatile legate de principalele evenimente, târguri si expozitii din zona aeronautica si aparare.

In primele sase luni ale anului 2010, programul de participare la târguri si expozitii a cuprins:

- SINGAPORE AIRSHOW, 2-7 februarie
- INDIA AVIATION, Hyderabad, 3-7 martie
- BSDA, Bucuresti, 13-15 aprilie
- ILA, Berlin, 8-13 iunie
- EUROSATORY 2010, 14- 18 iunie

AEROSTAR a participat la aceste manifestari cu stand propriu sau in pavilion national.

#### Elemente de perspectiva

Mediul economic continua sa fie caracterizat de incertitudini si de instabilitate, de elemente imprevizibile, care impun nevoia de adaptare continua, de suplete si flexibilitate.

Diferenta va fi facuta de un mod de conducere al afacerilor care se bazeaza pe asigurarea puterii financiare, diversitatea produselor, expertiza in domeniul in care operam si asigurarea intinderii geografice pentru produsele si serviciile Aerostar.

Industria aeronautica si de aparare nationala, prin fragmentare si absenta unei forme de consolidare pozitiva, nu asigura un suport solid care sa favorizeze abordari de succes si contributii de volum semnificativ la mari programe de viitor, asa cum cere piata.

Politica industrială viitoare a continentului in care amprenta marilor actori din piata are un cuvânt greu de spus va impune cu siguranta un model de afaceri pornind de la eco-eficienta ca motor al dezvoltarii sustenabile si profitabile. Alocarea resurselor pe directia ceruta de piata si detinerea tehnologiilor de care au nevoie clientii nostri sunt o conditie obligatorie pentru a asigura succesul in viitor. Investitiile vor fi facute metodic si in mod conservator.

Mentinerea diversitatii ofertei de piata in conditiile concentrarii pe afacerile de baza ale societatii asigura o adaptabilitate buna si un acces sporit la programe.

Tinta de realizare a unei structuri echilibrate intre vânzarile pe piata civila si pe piata militara va contribui la atenuarea riscurilor legate de reducerea drastica a cheltuielilor bugetare.

Trebuie realizat un bun echilibru pentru a atenua ciclurile comerciale si volatilitatea crescuta a cursurilor valutare de referinta. Costurile legate de energie si realizarea de structuri de productie eco-eficiente vor trasa coordonatele de dezvoltare tehnologica ale companiei.

In acelasi timp compania trebuie sa realizeze o continua adaptare, cu imbunatirea performantei si optimizarea proceselor de lucru, procese in care motivarea salariatilor si adeziunea lor la tintele de dezvoltare sunt vitale.

**S.C. AEROSTAR S.A. BACAU**  
**RAPORTUL CONSILIULUI DE ADMINISTRATIE**  
**PENTRU SEMESTRUL I 2010**

---

**AEROSTAR va actiona pentru:**

- **Mentinerea statutului de Casa de integrare, fabricatie, modernizare si mentenanta sistemelor de aparare. Tinta noastra priveste pastrarea acestui statut pentru noile sisteme de aparare cu care va fi dotata Armata Romana si furnizarea unor solutii complete pentru a raspunde nevoilor clientilor nostri;**
- **Dezvoltarea AEROSTAR ca subfurnizor de piese, aerostructuri, subansamble si echipamente pentru aviatia militara si civila, astfel incat sa devenim un subfurnizor major pentru industria de aviatie globalizata ;**
- **Dezvoltarea activitatilor AEROSTAR pentru obtinerea statutului de furnizor de prim rang de mentenanta pentru avioane civile si pentru activitati de conversie/modernizare a avioanelor civile;**
- **Modernizarea continua a produselor, tehnologiilor si organizarii pentru valorificarea la maxim a potentialului societatii si pentru imbunatatirea sistemului de gestiune a tuturor resurselor si reducerea costurilor.**

## **2.2. Prezentarea efortului investitional**

### Investitii in echipamente , infrastructura si tehnologia informatiei

**Efortul investitional a continuat si in semestrul I 2010, fondurile aprobate pentru investitii fiind alocate de AEROSTAR pentru sustinerea afacerilor aflate in derulare.**

**Pentru programele de mentenanta avioane civile, fabricatia de aerostructuri, piese si subansamble pentru aviatia civila, procese speciale, a fost alocat un procent de 56 % din cheltuielile programului de investitii realizate, reprezentat prin achizitia si modernizarea de masini, echipamente, etc.**

**Investitiile in tehnologia informatiilor si comunicatii au reprezentat 23% din total, iar investitiile in infrastructura (modernizarea sectiei acoperiri de suprafata si procese speciale) 21%.**

**In luna aprilie 2010, AEROSTAR a semnat, cu Ministerul Economiei si Finantelor, contractul de finantare a proiectului „Extinderea capacitatilor de fabricatie si asamblare de aerostructuri destinate aviatiei civile” proiect ce consta in dotarea cu masini-unelte CNC performante pentru fabricatia de aerostructuri, precum si in construirea unei noi capacitati de productie, respectiv a unui hangar.**

**Pentru realizarea acestui obiectiv, la sfarsitul lunii iunie 2010, AEROSTAR a contractat cu castigatorii licitatiilor achizitia unor masini si echipamente in conformitate cu cerintele proiectului sus mentionat, respectiv presa pentru indoit tabla de tip CNC, masina de roluit conducte de tip CNC, masina de frezat in 4 axe, de tip CNC si este in curs de a contracta alte masini , echipamente si licente soft (freza in 3 axe de tip CNC pentru rutaj, strung de tip CNC, licente software) .**

**S.C. AEROSTAR S.A. BACAU**  
**RAPORTUL CONSILIULUI DE ADMINISTRATIE**  
**PENTRU SEMESTRUL I 2010**

---

Investitii in activitatea de cercetare-dezvoltare

Pentru anul 2010 bugetul alocat pentru programul de cercetare si pentru programul de dezvoltare a fost de 2.200.000 lei .

Temele de cercetare-dezvoltare abordate se concentreaza pe directia unor tehnologii-cheie in domenii diverse cum ar fi: programe software, vehicule fara pilot, securitate si mediu, dar si pe consolidarea de competente si expertiza, care urmaresc indeaproape tendintele pietei si cerintele clientilor nostri, precum si punerea in opera a unor concepte avansate cu privire la dezvoltarea profitabila si sustenabila prin reducerea consumului de resurse, impact redus asupra mediului, cresterea valorii si sigurantei pentru clienti.

Temele din Programul de Cercetare si din Programului de dezvoltare au avut la baza contracte ferme de cercetare- dezvoltare incheiate cu Ministerul Educatiei si Cercetarii si cu Ministerul Economiei, Comertului si Mediului de Afaceri si s-au derulat in cadrul Programelor Nationale INOVARE si PARTENERIATE, in cadrul Programului Plan Sectorial sau al Programului FP7 – Transport, al Uniunii Europene.

Domeniile acoperite prin programul de cercetare-dezvoltare se refera la elaborarea de programe software si asimilarea de produse noi. Alte teme vizeaza asimilarea de tehnologii si produse de aviatie sau pentru domeniul sistemelor defensive ori pentru produse destinate economiei nationale.

De asemenea, au fost abordate teme care vizeaza cresterea eco-eficientei produselor si serviciilor furnizate de Aerostar, cum ar fi cele legate de reducerea nivelului de zgomot, sau reducerea consumurilor energetice si de carburanti si reciclarea materialelor rezultate din procesele industriale derulate de companie.

Temele cuprinse in programul de dezvoltare abordate in 2010, finantate integral din surse proprii, sunt directionate pentru a raspunde unor nevoi identificate pe piata de anumite produse cum ar fi, de exemplu, centrele de decizie pentru gestionarea situatiilor de urgenta. Au fost abordate si teme cu un grad ridicat de inovare, care imbunatatesc performantele sau impactul asupra mediului al produselor de baza ale Aerostar.

Calificarea unei game largi de procese speciale a facut obiectul mai multor teme de dezvoltare realizate cu obiectivul de a creste capacitatea companiei de a raspunde cerintelor pentru o anumita gama de ansambluri si produse de aviatie, largirea gamei de capabilitati si cresterea vânzarilor pe piata aeronautica.

Pentru Programul de cercetare s-au efectuat cheltuieli de 129.291 lei, societatea finantand 62 % din cheltuieli, diferenta de cofinantare fiind asigurata de diferite institutii ale statului.

Pentru Programul de dezvoltare s-au efectuat cheltuieli de 216.198 lei, finantate integral de AEROSTAR.

Investitii in programul de calitate si programul de mediu

Prin Programul de Calitate si Mediu aprobat pentru anul 2010, s-au stabilit obiective in domeniul reducerii numarului de rebuturi cu 30% fata de anul 2009, extinderea domeniului

**S.C. AEROSTAR S.A. BACAU**  
**RAPORTUL CONSILIULUI DE ADMINISTRATIE**  
**PENTRU SEMESTRUL I 2010**

---

de certificare NADCAP (NATIONAL AEROSPACE AND DEFENCE CONTRACTORS ACCREDITATION PROGRAM) pentru procese speciale, obtinerea autorizarii ca organizatie pentru managementul continuitatii navigabilitatii, obtinerea certificatelor si autorizarilor pentru mentinerea si extinderea pietelor de desfacere interne si externe, prevenirii poluarii aerului si apei, prevenirii poluarii sonore, gestionarii si eliminarii selective a deseurilor, monitorizarii factorilor de mediu, precum si obiective de mentinere si perfectionare a Sistemului de Management al Calitatii.

Dintre obiectivele aprobate pentru anul 2010 si realizate in semestrul I 2010, in ceea ce priveste indicatorii de performanta in domeniul calitatii, trebuie mentionate reducerea numarului de neconformitati pe fluxul de fabricatie si intretinere cu 77% si reducerea numarului de rebuturi cu 60 %, comparativ cu semestrul I 2009.

Activitatea de autorizare si acreditare a activitatilor din domeniul aviatiei civile s-a concretizat in reacreditarea NADCAP si mentinerea autorizarilor cu organizatii nationale: AEROQ, cât si internationale: DQS Germania, organism de acreditare recunoscut de Organizatia pentru Aeronautica Civila Internationala ICAO.

S-a realizat cresterea numarului de salariati licentiatii pentru lucrari de intretinere a aeronavelor civile.

Pe primele 6 luni ale anului 2010, nu s-au inregistrat incidente de mediu si nici poluari ale apelor uzate sau aerului peste valorile maxim admise de legislatia in vigoare.

De asemenea, societatea a intocmit si transmis Registrului National Gaze cu efect de sera documentatia in vederea alocarii certificatelor pentru perioada 2013-2020.

AEROSTAR a obtinut avizul „Natura 2000” pentru obiectivul de investitii „Extinderea capacitatilor de fabricatie si asamblare de aerostructuri destinate aviatiei civile”.

#### Investitii in activitatea de asigurare a securitatii si sanatatii in munca

Preocuparea permanenta pentru asigurarea protectiei muncii si a sanatatii salariatilor societatii AEROSTAR s-a concretizat , pe primele sase luni ale anului 2010, prin faptul ca nu s-a inregistrat nici un accident de munca sau imbolnavire profesionala.

Activitatea de instruire periodica a salariatilor in domeniul protectiei muncii, respecta “Planul de prevenire si protectie” pentru anul 2010, document ce are la baza eventualele riscuri pentru securitate si sanatate in munca.

In semestrul I 2010, societatea a efectuat cheltuieli pentru asigurarea securitatii si sanatatii in munca in suma de 244.471 lei.

**S.C. AEROSTAR S.A. BACAU**  
**RAPORTUL CONSILIULUI DE ADMINISTRATIE**  
**PENTRU SEMESTRUL I 2010**

---

Investitii in specializarea si cresterea performantei resursei umane

In aceasta perioada, au plecat din societate 90 salariati (73 prin programul de restructurare al companiei) si au fost angajati 5 salariati, de alte specialitati, numarul efectiv de salariati la data de 30.06.2010, fiind 1.262.

55 % din salariatii companiei au participat, in cursul semestrului I 2010 la programe de atestare pe diferite tipuri de activitati precum si la cursuri de perfectionare profesionala in domenii de interes pentru societate.

Cheltuielile cu personalul efectuate de societate au fost in suma de 23.958.858 lei, din care cheltuieli cu salariile in suma de 18.718.458 lei si cheltuieli de asigurari si protectie sociala in suma de 5.240.400 lei.

De asemenea, societatea a efectuat cheltuieli pentru:

- tichete de masa acordate salariatilor in suma de 1.317.147 lei
- prime acordate conform Contractului Colectiv de Munca in suma de 1.184.776 lei
- cursuri de perfectionare profesionala in suma de 59.387lei .

In aceasta perioada au inceput cursurile teoretice in domeniul mecanic si electric pentru aeronave de tip AIRBUS A318/A319/A320/A321, cursuri care se vor finaliza la finele lunii iulie 2010, la care participa un numar de 40 salariati din AEROSTAR.

### 2.3. Prezentarea activitatii de vanzare

Volumul de vânzari realizat de societate in semestrul I 2010 a fost de 70.355.008 lei.

Din cifra de afaceri realizata, societatea a vândut produse si servicii pe piata interna de 30.776.337 lei, iar la export echivalentul a 39.578.671 lei, reprezentând 56,3 % din total vânzari.

Evaluarea performantei operationale dupa criteriile stricte: comercial, logistica, suport clienti, calitate si tehnic a contribuit la realizarea afacerilor societatii, chiar si in conditiile dificile si cu grad mare de incertitudine care se resimt puternic si in anul 2010.

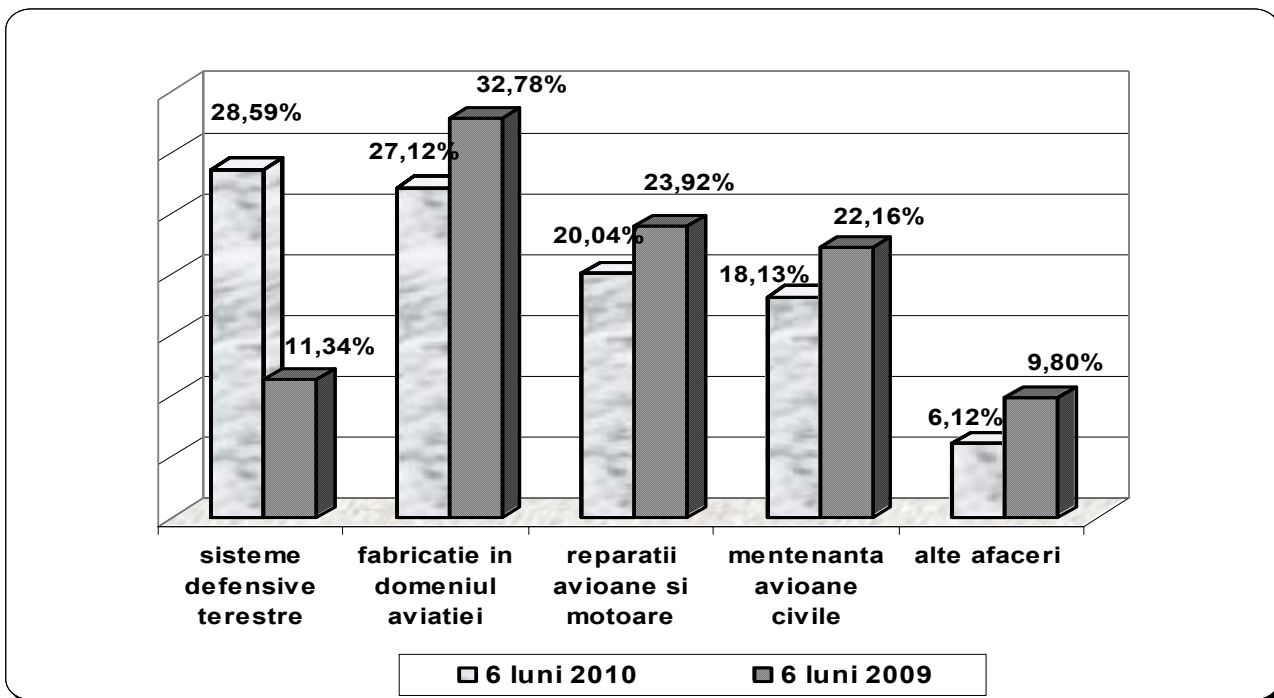
AEROSTAR nu este dependenta major de un singur client sau grup de clienti a caror pierdere ar avea un impact negativ asupra veniturilor societatii.

Produse si servicii vandute de AEROSTAR, pozitionarea pe piata

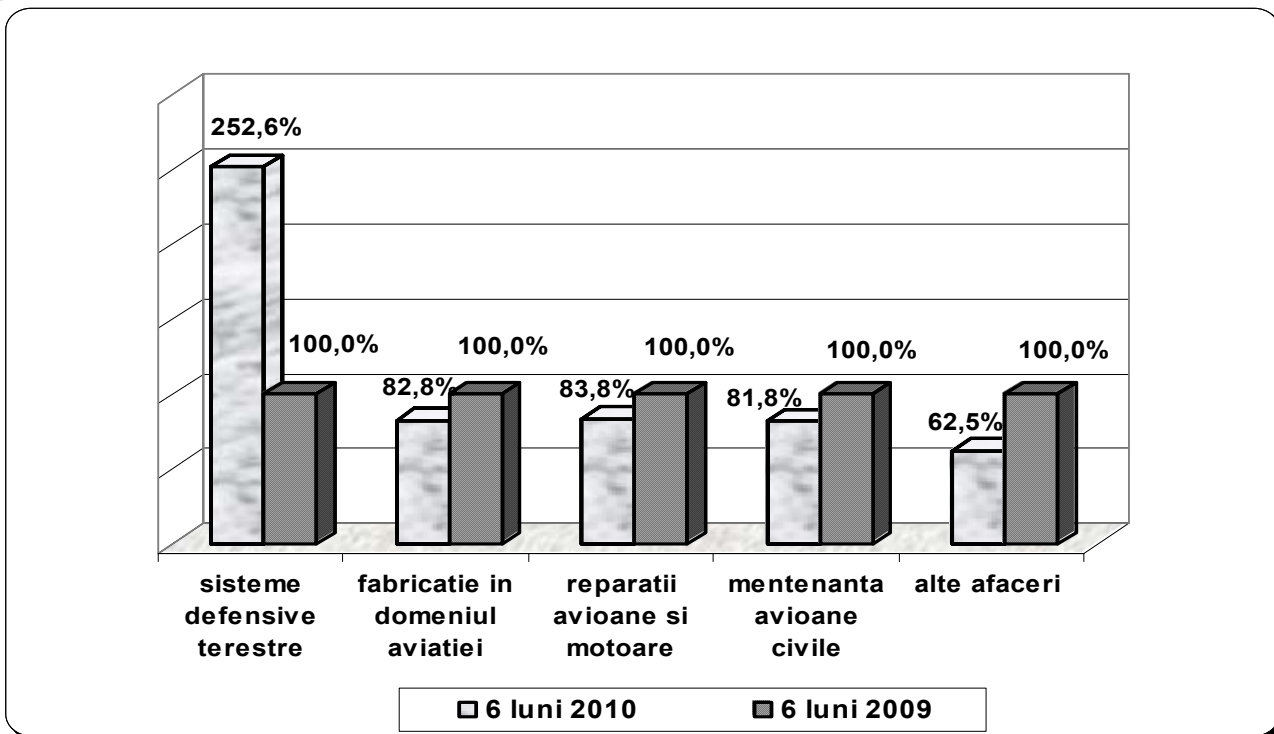
Structura vanzari	ianuarie - iunie <u>2010</u> pondere in total vanzari (%)	ianuarie - iunie <u>2009</u> pondere in total vanzari (%)
• vanzari de produse	36,6%	45,3%
• vanzari din mentenanta si alte servicii	59,7%	49,7%
• alte venituri din vanzari (chirii, marfuri, studii si cercetari, etc.)	3,7%	5,0%

**S.C. AEROSTAR S.A. BACAU**  
**RAPORTUL CONSILIULUI DE ADMINISTRATIE**  
**PENTRU SEMESTRUL I 2010**

Ponderea in cifra de afaceri a principalelor produse si servicii vandute in primele 6 luni ale anului 2010 se prezinta astfel (situatie comparativa cu 6 luni 2009):



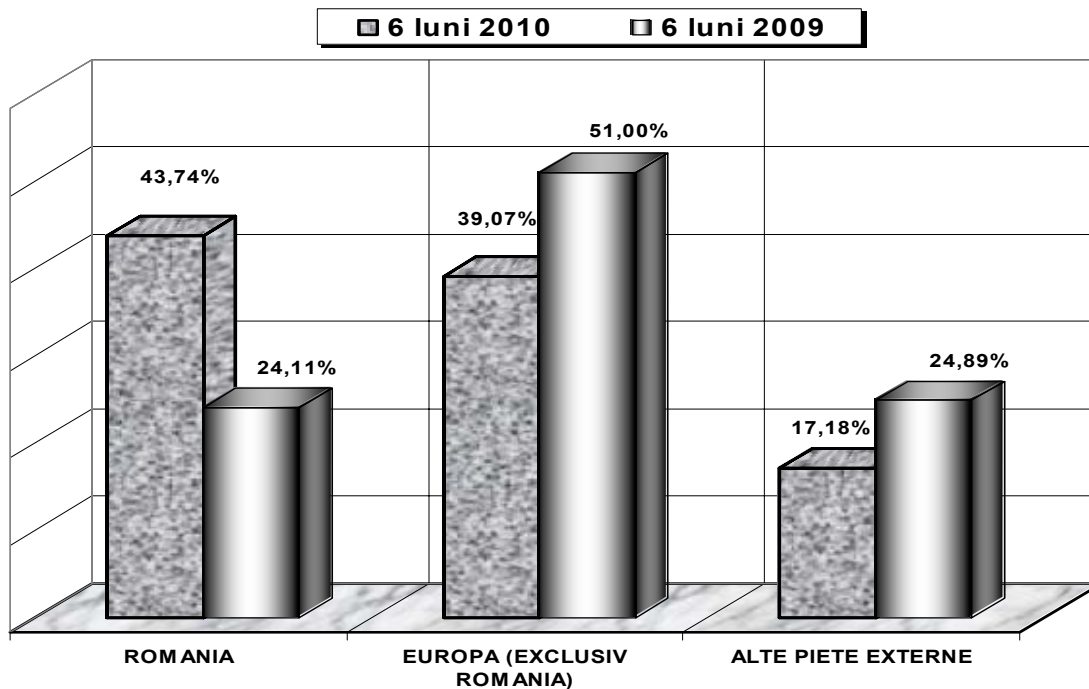
Evolutia principalelor afaceri comparativ cu aceeași perioada a anului precedent se prezinta astfel:



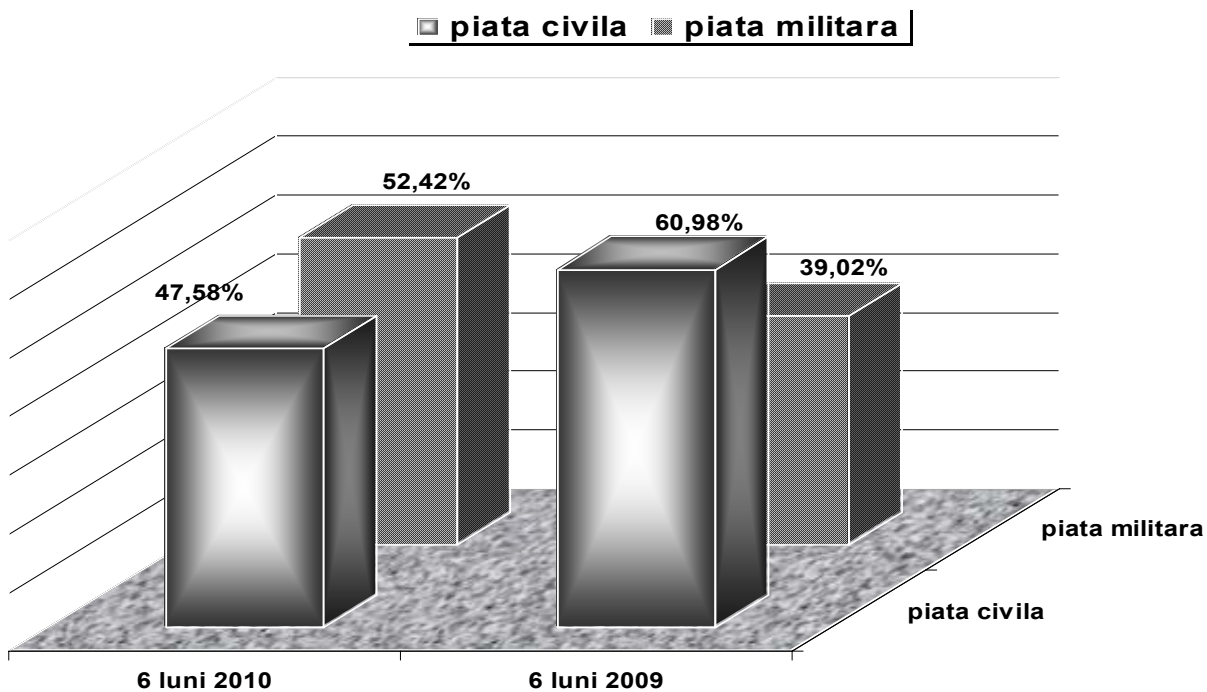
**S.C. AEROSTAR S.A. BACAU**  
**RAPORTUL CONSILIULUI DE ADMINISTRATIE**  
**PENTRU SEMESTRUL I 2010**

Principalele piete de desfacere

Piata interna si externa



Piata civila si militara



### **3.SCHIMBARI IN CAPITALUL SI ADMINISTRAREA SOCIETATII**

**3.1.Pe parcursul semestrului I 2010, conducerea societatii a urmarit identificarea, cuantificarea si reducerea efectelor potentiale adverse - asociate factorilor de risc – asupra performantei financiare ale societatii.**

**Politica Societatii cu privire la lichiditati este de a mentine suficiente resurse lichide pentru a-si indeplini obligatiile pe masura ce acestea devin scadente.**

**Societatea urmareste zilnic si pe termen scurt evolutia nivelului lichiditatilor pentru a-si putea achita obligatiile la data exigibilitatii lor.**

**3.2.In semestrul I 2010, nu au fost modificari asupra drepturilor actionarilor societatii.**

**La data de 30 iunie 2010, componenta consiliului de administratie si a conducerii executive a societatii a ramas neschimbata , comparativ cu finele anului 2009.**

### **4 .TRANZACTII SEMNIFICATIVE**

**In perioada ianuarie 2010-iunie 2010, AEROSTAR nu a incheiat si nu a raportat acte juridice cu persoanele cu care actioneaza in mod concertat sau in care au fost implicate aceste persoane.**

**DIRECTOR GENERAL**  
**GRIGORE FILIP**

**DIRECTOR FINANCIAR**  
**DORU DAMASCHIN**